

歌尔声学股份有限公司

2014 年年度报告



2015 年 03 月

第一节 重要提示、目录和释义

本公司董事会、监事会及董事、监事、高级管理人员保证年度报告内容的真实、准确、完整，不存在虚假记载、误导性陈述或重大遗漏，并承担个别和连带的法律责任。

所有董事均已出席了审议本报告的董事会会议。

公司经本次董事会审议通过的利润分配预案为：以 2014 年 12 月 31 日的公司总股本 1,526,430,119 股为基数，向全体股东每 10 股派发现金红利 1.00 元（含税），送红股 0 股（含税），不以公积金转增股本。

公司负责人姜滨、主管会计工作负责人段会禄及会计机构负责人(会计主管人员)段会禄声明：保证年度报告中财务报告的真实、准确、完整。

本年度报告涉及未来计划等前瞻性陈述，不构成公司对投资者的实质承诺，请投资者注意投资风险。

目录

第一节重要提示、目录和释义	2
第二节公司简介	7
第三节会计数据和财务指标摘要	9
第四节董事会报告	11
第五节重要事项	50
第六节股份变动及股东情况	61
第七节优先股相关情况	66
第八节董事、监事、高级管理人员和员工情况	67
第九节公司治理	76
第十节内部控制	83
第十一节财务报告	86
第十二节备查文件目录	209

释义

释义项	指	释义内容
公司、本公司、歌尔声学	指	歌尔声学股份有限公司
歌尔集团	指	潍坊歌尔集团有限公司，公司的控股公司
北京歌尔	指	北京歌尔泰克科技有限公司，公司全资子公司
深圳歌尔	指	深圳市歌尔泰克科技有限公司，公司全资子公司
潍坊歌尔	指	潍坊歌尔电子有限公司，公司控股子公司
歌尔光电	指	潍坊歌尔光电有限公司，公司控股子公司
青岛歌尔	指	青岛歌尔声学科技有限公司，公司全资子公司
韩国歌尔	指	歌尔韩国株式会社，公司全资子公司
美国歌尔	指	歌尔电子(美国)有限公司，公司全资子公司
芬兰歌尔	指	歌尔电子(芬兰)有限公司，公司全资子公司
歌尔科技	指	潍坊歌尔科技有限公司，公司全资子公司
歌尔贸易	指	潍坊歌尔贸易有限公司，公司全资子公司
歌尔精密	指	潍坊歌尔精密制造有限公司，公司全资子公司
歌崧光学	指	歌崧光学精密工业有限公司，公司控股子公司
台湾歌尔	指	歌尔泰克(台湾)有限公司，公司全资子公司
日本歌尔	指	歌尔科技(日本)有限公司，公司全资子公司
沂水歌尔	指	沂水歌尔电子有限公司，公司全资子公司
GNMC	指	Goertek Nikko MaChinery Co., Ltd, 日本歌尔全资子公司
越南歌尔	指	歌尔电子(越南)有限公司，公司控股子公司
香港歌尔泰克	指	香港歌尔泰克有限公司，公司全资子公司
潍坊路加	指	潍坊路加精工有限公司，公司全资子公司
深圳路加德	指	深圳市路加德精工科技有限公司，公司全资子公司
ETJ	指	Eco Trust Japan Co., Ltd, 香港歌尔泰克控股子公司
上海歌尔	指	上海歌尔声学电子有限公司，公司全资子公司
Dynaudio	指	Dynaudio Holding A/S, 公司控股子公司
数字麦克风	指	内置 A/D 转换模块，直接输出数字信号的麦克风，减短了模拟信号传输路径，抗干扰能力大大增强
MEMS 麦克风	指	基于 MEMS 技术、采用硅材料制作的麦克风，可以利用传统的表面贴片设备完成自动装配，汲取了半导体工艺技术的优点，高可靠性、优异的声音性能和灵活的拓展性等优点

扬声器模组	指	由一个或数个微型扬声器和其他电子器件，通过注塑壳体组合在一起而构成的声学组件
汽车音响	指	由天线、接收装置、扬声修正、可听频率增幅及扬声器系统 5 个部分组成的具备回放声音功能的系统
WiFi	指	由 AP（Access Point）和无线网卡组成的无线网络（Wireless Fidelity），是一种短距离无线传输技术
Bluetooth/蓝牙	指	一种短距离无线通信技术，能够在 10 米或 100 米的半径范围内实现单点对多点的无线数据传输和声音传输
ZigBee	指	一种短距离、低功耗的无线通信技术，主要适用于自动控制 and 远程控制领域，可以嵌入各种设备。
元、万元	指	人民币元、人民币万元
报告期	指	2014 年 1 月 1 日至 2014 年 12 月 31 日

重大风险提示

公司存在市场风险、经营风险、应收账款回收风险、政策风险、管理风险。敬请广大投资者注意投资风险。详细内容见本报告董事会报告部分之“八、5 未来面对的风险”部分。

第二节 公司简介

一、公司信息

股票简称	歌尔声学	股票代码	002241
股票上市证券交易所	深圳证券交易所		
公司的中文名称	歌尔声学股份有限公司		
公司的中文简称	歌尔声学		
公司的外文名称（如有）	GoerTek Inc.		
公司的外文名称缩写（如有）	GoerTek		
公司的法定代表人	姜滨		
注册地址	潍坊高新技术产业开发区东方路 268 号		
注册地址的邮政编码	261031		
办公地址	潍坊高新技术产业开发区东方路 268 号		
办公地址的邮政编码	261031		
公司网址	http://www.goertek.com		
电子信箱	ir@goertek.com		

二、联系人和联系方式

	董事会秘书	证券事务代表
姓名	贾军安	贾阳
联系地址	潍坊高新技术产业开发区东方路 268 号	潍坊高新技术产业开发区东方路 268 号
电话	0536-8525688	0536-8525688
传真	0536-8525669	0536-8525669
电子信箱	ir@goertek.com	ir@goertek.com

三、信息披露及备置地点

公司选定的信息披露报纸的名称	《证券时报》、《中国证券报》、《上海证券报》
登载年度报告的中国证监会指定网站的网址	http://www.cninfo.com.cn
公司年度报告备置地点	公司董事会办公室

四、注册变更情况

	注册登记日期	注册登记地点	企业法人营业执照 注册号	税务登记号码	组织机构代码
首次注册	2001 年 06 月 25 日	潍坊市工商行政管理局	370700228078705	370705729253432	72925343-2
报告期末注册	2014 年 11 月 06 日	山东省工商行政管理局	370700228078705	370705729253432	72925343-2
公司上市以来主营业务的变化情况 (如有)	无变更				
历次控股股东的变更情况 (如有)	无				

五、其他有关资料

公司聘请的会计师事务所

会计师事务所名称	瑞华会计师事务所 (特殊普通合伙)
会计师事务所办公地址	北京市海淀区西四环中路 16 号院 2 号楼 4 层
签字会计师姓名	秦怀武、牟会玲

公司聘请的报告期内履行持续督导职责的保荐机构

适用 不适用

保荐机构名称	保荐机构办公地址	保荐代表人姓名	持续督导期间
高盛高华证券有限责任公司	北京市西城区金融大街 7 号英蓝国际金融中心 18 楼	李星、周泽剑	2014.12.27-2015.12.31

公司聘请的报告期内履行持续督导职责的财务顾问

适用 不适用

第三节 会计数据和财务指标摘要

一、主要会计数据和财务指标

公司是否因会计政策变更及会计差错更正等追溯调整或重述以前年度会计数据

是 否

	2014 年	2013 年	本年比上年增减	2012 年
营业收入（元）	12,698,986,013.34	10,048,818,481.30	26.37%	7,253,205,090.54
归属于上市公司股东的净利润（元）	1,657,388,259.10	1,306,626,480.47	26.84%	907,090,436.10
归属于上市公司股东的扣除非经常性损益的净利润（元）	1,589,792,143.31	1,268,696,742.05	25.31%	883,099,055.45
经营活动产生的现金流量净额（元）	1,164,874,983.68	846,408,907.85	37.63%	551,904,482.76
基本每股收益（元/股）	1.09	0.86	26.74%	0.61
稀释每股收益（元/股）	1.09	0.86	26.74%	0.61
加权平均净资产收益率	23.29%	22.75%	0.54%	22.65%
	2014 年末	2013 年末	本年末比上年末增减	2012 年末
总资产（元）	17,757,736,753.65	12,596,399,267.83	40.97%	9,390,200,660.29
归属于上市公司股东的净资产（元）	8,330,937,686.26	6,334,726,806.11	31.51%	5,164,091,162.09

二、境内外会计准则下会计数据差异

1、同时按照国际会计准则与按照中国会计准则披露的财务报告中净利润和净资产差异情况

适用 不适用

公司报告期不存在按照国际会计准则与按照中国会计准则披露的财务报告中净利润和净资产差异情况。

2、同时按照境外会计准则与按照中国会计准则披露的财务报告中净利润和净资产差异情况

适用 不适用

公司报告期不存在按照境外会计准则与按照中国会计准则披露的财务报告中净利润和净资产差异情况。

三、非经常性损益项目及金额

适用 不适用

单位：元

项目	2014 年金额	2013 年金额	2012 年金额	说明
非流动资产处置损益（包括已计提资产减值准备的冲销部分）	-14,077,342.49	-18,337,386.14	-2,203,357.07	

计入当期损益的政府补助（与企业业务密切相关，按照国家统一标准定额或定量享受的政府补助除外）	78,825,214.34	51,973,400.00	26,607,000.00	
企业取得子公司、联营企业及合营企业的投资成本小于取得投资时应享有被投资单位可辨认净资产公允价值产生的收益	1,778,863.34			非同一控制下企业合并歌崧光学的合并价差
同一控制下企业合并产生的子公司期初至合并日的当期净损益		865,128.04	-567,927.20	
除上述各项之外的其他营业外收入和支出	15,159,584.87	13,568,138.57	5,354,377.41	
减：所得税影响额	12,561,805.78	9,670,848.62	4,949,335.31	
少数股东权益影响额（税后）	1,528,398.49	468,693.43	249,377.18	
合计	67,596,115.79	37,929,738.42	23,991,380.65	--

对公司根据《公开发行证券的公司信息披露解释性公告第 1 号——非经常性损益》定义界定的非经常性损益项目，以及把《公开发行证券的公司信息披露解释性公告第 1 号——非经常性损益》中列举的非经常性损益项目界定为经常性损益的项目，应说明原因

适用 不适用

公司报告期不存在将根据《公开发行证券的公司信息披露解释性公告第 1 号——非经常性损益》定义、列举的非经常性损益项目界定为经常性损益的项目的情形。

第四节 董事会报告

一、概述

2014年，全球经济仍处于后金融危机时代缓慢复苏期，中国宏观经济进入新常态，经济发展速度缓中趋稳，不断推动产业结构调整升级。智能终端产业不断发展，并开始向其他产业蔓延，以智能汽车、智能家居、智能可穿戴设备等为代表的新产品形态不断涌现，智能手机、智能平板电脑等传统智能设备保持稳定发展。根据国际调研机构IDC的统计数据，2014年全球智能手机出货量为12.88亿部，较2013年10.18亿部同比增长26.52%，仍是全球经济缓慢复苏中保持较快增长的领域之一。与此同时，基于互联网技术的产品创新、精益制造、柔性生产以及供应链集成，智能制造成为中国工业4.0的主基调。

报告期内，公司管理层审时度势，调整业务发展战略，全面贯彻落实“大声学、可穿戴、传感器、精密制造”四大战略，对内规范管理，加大新技术、新项目研发投入，不断提高新技术、新产品的开发能力，对外积极推进大客户的深度开发和国内客户的拓展；同时，公司积极整合全球资源，收购丹麦著名音响品牌丹拿，实现了产品线的拓展和自有品牌的建立，竞争实力进一步加强。

报告期内，公司实现营业收入1,269,898.60万元，同比增长26.37%，实现归属于上市公司股东的净利润165,738.83万元，同比增长26.84%。

二、主营业务分析

1、概述

报告期内，公司各类业务增长迅速，实现营业收入1,269,898.60万元，同比增长26.37%；电声器件业务受智能终端需求增长的带动，实现收入985,702.74万元，同比增长21.36%，电子配件业务实现收入260,891.47万元，同比增长60.37%，带动公司主营业务实现收入1,246,594.21万元，同比增长27.87%。2014年，公司主营业务成本905,017.10万元，同比增长26.13%。

报告期内，公司营业规模扩大，职工薪酬、设备折旧、利息支出、研发投入增加，销售费用、管理费用和财务费用合计149,337.27万元，同比增长37.86%。

报告期内，公司持续加大新技术、新产品、新工艺的开发力度，积极引进高端技术人才，研发投入77,336.68万元，占营业收入的6.09%，占最近一期经审计净资产的9.28%。

报告期内，公司经营活动的现金净流量116,487.50万元，同比增长37.63%。主要原因是：本报告期销售规模扩大，营业收入增加，“销售商品、提供劳务收到的现金”增加。

报告期内，投资活动产生的现金流量净额为净流出168,033.78万元，同比增加67,006.57万元，主要原因是：2014年度，公司根据实际生产经营情况进行适度投资,购建固定资产、无形资产和其他长期资产支付的现金、投资支付的现金增加。

报告期内，筹资活动产生的现金流量净额278,692.52万元，同比增长483.59%，主要原因是：本年发行可转换公司债券收到款项245,725.00万元。

公司回顾总结前期披露的发展战略和经营计划在报告期内的进展情况

2014年，面对复杂的国内外经济形势，公司管理层审时度势，瞄准智能消费电子时代新的产业机遇，紧紧把握互联网同制造业融合的产业趋势，提出了向“大声学、可穿戴、传感器、精密制造”四大业务方向的战略转型，构建市场导向和技术导向的核心竞争力，强化品质管理、成本管理以及价值链垂直整合，致力成为世界一流的电子信息企业。为了实现上述经营目标，公司主要措施为：

(1) 不断加强市场调研和新市场开发力度。2014年，为开拓智能手机、智能平板电脑之外新的智慧产业发展机会，公司不断加强市场调研和市场开拓能力，成立了上海子公司，提升国内国外子公司的资金实力，提高人才吸引力，为客户提供一站式产品解决方案。公司针对新业务领域组建新的销售团队，推动了公司营业收入和市场份额持续增加。

(2) 不断加强技术创新和新产品开发。2014年，公司继续加强在传统优势领域的技术研发力度，保持技术领先地位，不断加强微型数字麦克风、MEMS麦克风、微型扬声器/受话器、扬声器模组等产品的升级换代；在消费类电声产品方面，进入大声学研发领域，专注于通过蓝牙、WiFi、ZigBee等无线技术实现无线音箱产品智能化，服务智能家居的普及。2014年，公司共申请专利1,093件，其中，发明专利467件，同比分别增长26.95%和32.29%。

(3) 不断推动新型IT与自动化技术同制造业的融合。面对日益激烈的市场竞争，2014年，公司将精密制造战略作为企业发展的基石。通过二维码、新型ERP系统、MES系统的使用，提高了生产效率，提高了产品良率，同时，在生产工序中，应用自行开发自动化设备，减少人工使用，实现公司制造方式的转型升级。工业4.0已经成为制造业发展方向，公司立足于多年精密电子元器件自动化生产方面的经验积累，服务于未来消费电子产业个性化、多品种的产业需求。

(4) 不断激发组织活力，加强人才引进与培养。伴随着公司业务规模的迅速扩大，公司管理层更加注重组织活力的培养，聘请外部管理咨询机构，积极优化组织架构及内部流程，打通人力资源发展通道，实施以股票期权激励计划等员工激励措施，搭建起共赢的利益分享平台。同时，加强高水平市场、研发、管理人员的招聘力度，建立多层次培训体系，不断提高员工的技能水平和专业能力。

公司实际经营业绩较曾公开披露过的本年度盈利预测低于或高于 20% 以上的差异原因

适用 不适用

2、收入

报告期内，公司提高产能，拓展国内外销售渠道，电子元器件的产量同比增幅26.24%，销量同比增幅22.89%，推动了公司营业收入较去年同期26.37%的增幅。

公司实物销售收入是否大于劳务收入

是 否

行业分类	项目	单位	2014 年	2013 年	同比增减
电子元器件制造类	销售量	万只	148,620.37	120,942.34	22.89%
	生产量	万只	154,584.28	122,454.37	26.24%
	库存量	万只	12,896.06	6,932.15	86.03%

相关数据同比发生变动 30% 以上的原因说明

适用 不适用

报告期内，公司营业收入同比增幅 26.37%；为满足客户订单需求，公司产成品储备增加，期末库存量同比增幅 86.03%。

公司重大的在手订单情况

适用 不适用

公司报告期内产品或服务发生重大变化或调整有关情况

适用 不适用

公司主要销售客户情况

前五名客户合计销售金额（元）	7,053,645,141.33
前五名客户合计销售金额占年度销售总额比例	55.54%

公司前 5 大客户资料

适用 不适用

序号	客户名称	销售额（元）	占年度销售总额比例
1	客户 A	3,341,607,920.97	26.31%
2	客户 B	1,216,602,967.65	9.58%
3	客户 C	1,128,828,210.67	8.89%
4	客户 D	906,699,122.25	7.14%
5	客户 E	459,906,919.79	3.62%
合计	--	7,053,645,141.33	55.54%

3、成本

行业分类

单位：元

行业分类	项目	2014 年	2013 年	同比增减
------	----	--------	--------	------

		金额	占营业成本比重	金额	占营业成本比重	
电子元器件制造业	直接材料	7,065,640,478.72	78.07%	5,622,956,241.25	78.37%	25.66%
	直接人工	840,671,149.27	9.29%	679,113,816.22	9.46%	23.79%
	制造费用	1,143,859,390.76	12.64%	873,227,519.69	12.17%	30.99%

产品分类

单位：元

产品分类	项目	2014 年		2013 年		同比增减
		金额	占营业成本比重	金额	占营业成本比重	
电声器件	直接材料	5,374,394,777.70	76.26%	4,581,896,254.73	76.95%	17.30%
	直接人工	756,128,971.44	10.73%	627,158,873.83	10.53%	20.56%
	制造费用	916,865,438.59	13.01%	745,605,898.88	12.52%	22.97%
电子配件	直接材料	1,691,245,701.02	84.44%	1,041,059,986.52	85.29%	62.45%
	直接人工	84,542,177.83	4.22%	51,954,942.39	4.26%	62.72%
	制造费用	226,993,952.17	11.33%	127,621,620.81	10.46%	77.86%

说明

公司生产成本主要由直接材料、直接人工、制造费用等构成。其中制造费用包括折旧费、摊销费、能源动力费等。

公司主要供应商情况

前五名供应商合计采购金额（元）	1,264,634,521.90
前五名供应商合计采购金额占年度采购总额比例	15.60%

公司前 5 名供应商资料

√ 适用 □ 不适用

序号	供应商名称	采购额（元）	占年度采购总额比例
1	供应商 A	338,887,336.10	4.18%
2	供应商 B	271,433,152.43	3.35%
3	供应商 C	266,215,267.61	3.28%
4	供应商 D	216,067,241.87	2.67%
5	供应商 E	172,031,523.89	2.12%
合计	--	1,264,634,521.90	15.60%

4、费用

报告期内，公司销售费用增长18.97%，管理费用增长56.41%。主要是由于公司营业规模扩大，人员工资、折旧等费用增加；同时，公司加大研发投入，研发费用增加。

报告期内，公司利润总额同比增长27.37%，所得税费用增长28.49%。

单位：万元

项目	2014年	2013年	同比增减
销售费用	22,308.15	18,751.53	18.97%
管理费用	112,971.49	72,225.69	56.41%
财务费用	14,057.62	17,344.33	-18.95%
所得税费用	32,148.90	25,020.16	28.49%

5、研发支出

报告期内，公司坚持自主创新，加大在电声器件、电子配件领域新技术新产品的开发力度，研发投入持续增加，积极引进高端技术人才，全年研发项目总支出77,336.68万元，占营业收入的6.09%。占最近一期经审计净资产的9.28%。

单位：万元

项目	2014年	2013年	2012年
营业收入	1,269,898.60	1,004,881.85	725,320.51
研发投入	77,336.68	45,704.53	27,900.09
比例	6.09%	4.55%	3.85%

报告期内，公司申请专利1,093项，其中发明专利467项列示如下：

序号	专利申请号	专利中文名称	申请日	申请国家/地区
1	PCT/CN2014/075376	扬声器模组	2014/4/15	PCT
2	PCT/CN2014/076121	一种扬声器振膜及其制造方法	2014/4/23	PCT
3	PCT/CN2014/076367	扬声器模组及其包含该扬声器模组的电子装置	2014/4/28	PCT
4	PCT/CN2014/076368	扬声器振动系统	2014/4/28	PCT
5	PCT/CN2014/076431	扬声器模组	2014/4/29	PCT
6	PCT/CN2014/078101	扬声器	2014/5/22	PCT
7	PCT/CN2014/078096	一种多振膜扬声器	2014/5/22	PCT
8	PCT/CN2014/078112	多振膜扬声器系统	2014/5/22	PCT
9	PCT/CN2014/078081	一种强噪声环境下的耳机通讯方法和一种耳机	2014/5/22	PCT
10	PCT/CN2014/079266	微型扬声器模组和增强其频率响应的方法以及电子设备	2014/6/5	PCT
11	PCT/CN2014/079267	微型扬声器模组和增强其频率响应的方法以及电子设备	2014/6/5	PCT
12	PCT/CN2014/080990	带 support 的麦克风	2014/6/27	PCT
13	PCT/CN2014/081662	应用于主动噪声消除 ANR 耳机的啸叫抑制方法和装置	2014/7/4	PCT
14	PCT/CN2014/080961	一种实现自适应环绕声的方法和系统	2014/6/27	PCT
15	PCT/CN2014/082266	HARCorr 案件	2014/7/15	PCT

16	PCT/CN2014/083781	控制 NFC 标签的方法和受控 NFC 标签	2014/8/6	PCT
17	PCT/CN2014/084532	一种扬声器模组及其制造方法	2014/8/15	PCT
18	PCT/CN2014/085091	电声换能器	2014/8/25	PCT
19	PCT/CN2014/085204	METHOD FOR MANUFACTURING THERMAL BIMORPH DIAPHRAGM AND MEMS SPEAKER WITH THERMAL BIMORPHS	2014/8/26	PCT
20	PCT/CN2014/085206	SILICON SPEAKER	2014/8/26	PCT
21	PCT/CN2014/085207	PCB SPEAKER AND METHOD FOR MICROMACHININ SPEAKER DIAPHRAGM ON PCB SUBSTRATE	2014/8/26	PCT
22	PCT/CN2014/085222	FULLY WAFER-LEVEL-PACKAGED MEMS MICROPHONE AND METHOD FOR MANUFACTURING THE SAME	2014/8/26	PCT
23	PCT/CN2014/085274	带阀门机制的 MEMS 器件	2014/8/27	PCT
24	PCT/CN2014/085209	一种耳机	2014/8/26	PCT
25	PCT/CN2014/086110	扬声器模组	2014/9/9	PCT
26	PCT/CN2014/089887	微型扬声器	2014/10/30	PCT
27	PCT/CN2014/089888	扬声器模组	2014/10/30	PCT
28	PCT/CN2014/090338	扬声器模组	2014/11/5	PCT
29	PCT/CN2014/090339	发声器件	2014/11/5	PCT
30	PCT/CN2014/001178	人体运动状态监视方法和装置	2014/12/25	PCT
31	PCT/CN2014/001179	计步方法及装置	2014/12/25	PCT
32	KR 10-2014-7005024	一种动圈式电声转换器	2014/2/26	韩国
33	KR 10-2014-7001879	降噪耳机的测试装置和方法	2014/1/23	韩国
34	KR 10-2014-7010046	一种送受话端采样率偏差纠正方法和系统	2014/4/16	韩国
35	KR 10-2014-7019120	一种通讯信号自适应传输方法和系统	2014/7/9	韩国
36	KR 10-2014-7017786	发声器	2014/6/27	韩国
37	KR 10-2014-7019925	微型动圈式发声器	2014/7/8	韩国
38	KR 10-2014-7022377	微型电声换能器及其组装方法	2014/8/11	韩国
39	KR 10-2014-7026030	一种自适应消除噪声的方法和装置	2014/9/18	韩国
40	KR 10-2014-7023318	发声器模组及其组装方法	2014/8/21	韩国
41	KRPCT-CN2014-078081	一种强噪声环境下的耳机通讯方法和一种耳机	2014/10/17	韩国
42	KR 10-2014-7030659	微型扬声器模组和增强其频率响应的方法以及电子设备	2014/10/30	韩国
43	KR 10-2014-7030664	微型扬声器模组和增强其频率响应的方法以及电子设备	2014/10/30	韩国
44	KR 10-2014-7031212	一种应用于手机的语音增强方法和装置	2014/11/6	韩国
45	KR 10-2014-7031259	微型扬声器组件的组装方法	2014/11/6	韩国
46	KR 10-2014-7030640	微型扬声器及使用该微型扬声器的电子装置	2014/10/30	韩国
47	KR 10-2014-7035393	一种单通道语音去混响的方法和装置	2014/12/17	韩国

48	KR 10-2014-7036443	一种基于双麦克的语音混响消减方法和装置	2014/12/26	韩国
49	KR 10-2014-7037065	一种用于小型免提语音通讯系统中的回声消除装置和方法	2014/12/31	韩国
50	KR 10-2014-7036407	电声换能器及其制造方法	2014/12/24	韩国
51	KR 10-2014-7037003	抗冲击硅基 MEMS 麦克风、包含该麦克风的系统和封装	2014/12/30	韩国
52	KR 10-2014-7034111	等离子电视机的控制方法、蓝牙触控笔和等离子电视机	2014/12/2	韩国
53	US 14/234,979	降噪耳机的测试装置和方法	2014/1/24	美国
54	US 14-351,225	一种送受话端采样率偏差纠正方法和系统	2014/4/11	美国
55	US 14-239,602	一种动圈式电声转换器	2014/2/19	美国
56	US 14-371,119	一种通讯信号自适应传输方法和系统	2014/7/8	美国
57	US 14-370,055	微型动圈式发声器	2014/6/30	美国
58	US 14-385,075	一种强噪声环境下的耳机通讯方法和一种耳机	2014/9/12	美国
59	US 14-395,787	AN ANTI-IMPACT SILICON BASED MEMS MICROPHONE, A SYSTEM AND A PACKAGE WITH THE SAME	2014/10/20	美国
60	US 14-389,260	一种实现家庭中多媒体终端相互控制的方法和系统	2014/9/29	美国
61	US 14-380,702	发声器模组及其组装方法	2014/8/22	美国
62	US 14-371,604	一种保护数据的方法和系统	2014/7/10	美国
63	US 14-397,844	微型扬声器模组和增强其频率响应的方法以及电子设备	2014/10/29	美国
64	US 14-397,831	微型扬声器模组和增强其频率响应的方法以及电子设备	2014/10/29	美国
65	US 14-379,835	微型电声换能器及其组装方法	2014/8/20	美国
66	US 14-389,687	微型扬声器及使用该微型扬声器的电子装置	2014/10/24	美国
67	US 14-391,148	微型扬声器组件的组装方法	2014/10/7	美国
68	US 14-401,198	一种应用于手机的语音增强方法和装置	2014/11/14	美国
69	US 14-407,610	一种单通道语音去混响的方法和装置	2014/12/12	美国
70	US 14-412,080	一种自适应消除噪声的方法和装置	2014/12/30	美国
71	US 14-411,651	一种基于双麦克的语音混响消减方法和装置	2014/12/29	美国
72	US 14-411,669	一种用于小型免提语音通讯系统中的回声消除装置和方法	2014/12/29	美国
73	JP(PCT/CN2013-001558)	一种用于小型免提语音通讯系统中的回声消除装置和方法	2014/10/23	美国
74	US 14-411,085	电声换能器及其制造方法	2014/12/23	美国
75	US 14/404,168	等离子电视机的控制方法、蓝牙触控笔和等离子电视机	2014/11/27	美国
76	EP 13 819 256.2	降噪耳机的测试装置和方法	2014/1/27	欧洲
77	EP 14781801.7	一种强噪声环境下的耳机通讯方法和一种耳机	2014/10/16	欧洲
78	EP 14786118.1	微型扬声器模组和增强其频率响应的方法以及电子设备	2014/10/24	欧洲
79	EP 14786117.3	微型扬声器模组和增强其频率响应的方法以及电子设备	2014/10/24	欧洲
80	EP13 835 187.9-1901	一种自适应消除噪声的方法和装置	2014/9/10	欧洲

81	EP 13 827 147.3	一种应用于手机的语音增强方法和装置	2014/11/6	欧洲
82	EP 13 80 7732.6	一种单通道语音去混响的方法和装置	2014/12/17	欧洲
83	EP 13 863 250.0	一种基于双麦克的语音混响消减方法和装置	2014/12/29	欧洲
84	EP 13 864 322.6	一种用于小型免提语音通讯系统中的回声消除装置和方法	2014/12/31	欧洲
85	JP 2014-525311	降噪耳机的测试装置和方法	2014/1/24	日本
86	JP 2014-550633	一种通讯信号自适应传输方法和系统	2014/7/7	日本
87	JP 2014/555935	一种自适应消除噪声的方法和装置	2014/8/6	日本
88	JP 2014-537488	一种送受话端采样率偏差纠正方法和系统	2014/4/10	日本
89	JP 2014-552498	一种保护数据的方法和系统	2014/7/10	日本
90	JP 2014-561283	一种应用于手机的语音增强方法和装置	2014/9/16	日本
91	JPPCT/CN2013/001557	一种基于双麦克的语音混响消减方法和装置	2014/11/20	日本
92	JPPCT/CN2014/079266	微型扬声器模组和增强其频率响应的方法以及电子设备	2014/11/20	日本
93	JPPCT/CN2014/079267	微型扬声器模组和增强其频率响应的方法以及电子设备	2014/11/20	日本
94	JPPCT/CN2013/073584	一种单通道语音去混响的方法和装置	2014/11/20	日本
95	201410004780.7	自动标识电子产品不良品的方法	2014/1/6	中国
96	201410004777.5	麦克风及其组装方法	2014/1/6	中国
97	201410022736.9	在调用 Web Service 时进行认证的方法及装置	2014/1/17	中国
98	201410038084.8	获取振膜顺性的方法及系统	2014/1/25	中国
99	201410038883.5	扬声器	2014/1/26	中国
100	201410037738.5	一种多振膜扬声器	2014/1/26	中国
101	201410038239.8	多振膜扬声器	2014/1/26	中国
102	201410041769.8	具有互动功能的智能电视和手持设备及其互动方法	2014/1/28	中国
103	201410059780.7	声学产品的 CCD 声阻测试方法及系统	2014/2/21	中国
104	201410078705.5	扬声器振动系统	2014/3/5	中国
105	201410081963.9	耳机线控装置	2014/3/7	中国
106	201410103296.X	产品高度单缝检测装置	2014/3/19	中国
107	201410102642.2	产品高度双缝检测装置	2014/3/19	中国
108	201410110766.5	加工牛角浇口用放电治具	2014/3/24	中国
109	201410236199.8	摄像镜头杂散光测试工装及测试方法	2014/3/26	中国
110	201410140160.6	无线设备间建立连接的方法、无线设备和无线通信系统	2014/4/9	中国
111	201410141185.8	一种微型麦克风电容测试方法	2014/4/9	中国
112	201410145334.8	刺破型连接器的全自动组装设备	2014/4/12	中国
113	201410165129.8	一种扬声器模组外壳注塑钢片嵌入结构	2014/4/23	中国
114	201410165282.0	操作指令的转移方法及装置	2014/4/23	中国

115	201410167970.0	获取振膜固有频率的方法及系统	2014/4/24	中国
116	201410167971.5	麦克风	2014/4/24	中国
117	201410179404.1	应用在终端内部的扬声器模组	2014/4/29	中国
118	201410183118.2	激光焊接头及激光焊机机	2014/4/30	中国
119	201410182250.1	侧出声扬声器模组	2014/4/30	中国
120	201410181410.0	压力传感器	2014/4/30	中国
121	201410205340.8	吸气式电动螺丝刀	2014/5/15	中国
122	201410209074.6	高精度精密工件检测分选机	2014/5/16	中国
123	201410239790.9	一种有源带阻滤波电路	2014/5/30	中国
124	201410242847.0	弯曲扬声器及其应用的电子穿戴产品	2014/6/3	中国
125	201410242258.2	弯曲扬声器模组	2014/6/3	中国
126	201410242354.7	补强板全自动假贴机	2014/6/3	中国
127	201410243590.0	剥离式补强板假贴机	2014/6/3	中国
128	201410276123.8	电子产品用循环充电装置	2014/6/19	中国
129	201410290111.0	修改信息管理系统首页的方法及装置	2014/6/24	中国
130	201410294523.1	压电扬声器	2014/6/25	中国
131	201410298700.3	扬声器模组	2014/6/27	中国
132	201410299946.2	端子高速裁切插入装置	2014/6/27	中国
133	201410299187.X	基于瓶颈工序的排产方法	2014/6/27	中国
134	201410300547.3	补强板圆盘式全自动假贴机	2014/6/28	中国
135	201410300481.8	一种消音箱	2014/6/28	中国
136	201410301864.7	一种自动测试方法、装置、系统及自动测试机	2014/6/28	中国
137	201410306959.8	弹片折弯机	2014/6/30	中国
138	201410305137.8	一种扬声器装置及其外壳制造方法	2014/6/30	中国
139	201410307252.9	扬声器模组	2014/6/30	中国
140	201410307473.6	一种自动撕标签装置及方法	2014/6/30	中国
141	201410307617.8	一种自动双夹爪以及一种双工位自动上料机构	2014/6/30	中国
142	201410307356.X	扬声器模组	2014/6/30	中国
143	201410307677.X	发声器件	2014/6/30	中国
144	201410331160.4	一种动平衡压合测试装置以及应用该装置的测试系统	2014/7/11	中国
145	201410341650.2	扬声器模组及该扬声器模组的组装方法	2014/7/17	中国
146	201410344733.7	冲压收料摆盘机	2014/7/18	中国
147	201410347704.6	全自动补强板假贴机	2014/7/19	中国
148	201410350465.X	一种音频装置的噪声消除电路和噪声消除方法	2014/7/22	中国

149	201410353095.5	一种白平衡调整算法的实现方法及系统	2014/7/22	中国
150	201410354577.2	一种应用于耳机的心率检测方法和能检测心率的耳机	2014/7/24	中国
151	201410422936.3	一种应用于耳机的心率检测方法和能检测心率的耳机	2014/8/25	中国
152	201410375113.X	直压式气密检测设备以及气密检测方法	2014/7/31	中国
153	201410374244.6	一种 MEMS 麦克风	2014/7/31	中国
154	201410374326.0	硅基 MEMS 麦克风及其制作方法	2014/7/31	中国
155	201410377570.2	具有音频通信功能的终端及其拾取声音信号的方法	2014/8/1	中国
156	201410383689.0	开发报表或看板的方法及装置	2014/8/6	中国
157	201410389318.3	整体式真空取料装置	2014/8/8	中国
158	201410390564.0	弹片组装装置	2014/8/8	中国
159	201410391156.7	公、母模仁加工工艺	2014/8/9	中国
160	201410400209.7	一种全自动测试装置	2014/8/14	中国
161	201410400474.5	通用型测试机构	2014/8/14	中国
162	201410409847.5	一种测试 chart 内容抓取方法及系统	2014/8/19	中国
163	201410422876.5	一种应用于耳机的心率检测方法和能检测心率的耳机	2014/8/25	中国
164	201410422000.0	一种应用于耳机的心率检测方法和能检测心率的耳机	2014/8/25	中国
165	201410438119.7	扬声器模组	2014/8/29	中国
166	201410425680.1	微型扬声器	2014/8/26	中国
167	201410424772.8	振膜成型模具座及包含有该模具座的振膜成型模具	2014/8/26	中国
168	201410441511.7	扬声器模组及其组装方法	2014/9/1	中国
169	201410440016.4	一种自动调整车内声场分布的方法和系统	2014/9/1	中国
170	201410440173.5	扬声器模组	2014/9/1	中国
171	201410440718.2	扬声器模组	2014/9/1	中国
172	201410440182.4	扬声器模组	2014/9/1	中国
173	201410453418.8	一种受话器	2014/9/5	中国
174	201410453417.3	一种耳机	2014/9/5	中国
175	201410453578.2	一种隔音箱和应用该隔音箱的测试装置及其测试方法	2014/9/7	中国
176	201410469851.0	C 型卡圈整列的装置及方法	2014/9/15	中国
177	201410469819.2	微型扬声器	2014/9/15	中国
178	201410469644.5	无线设备间时间同步的方法、无线设备和无线通信系统	2014/9/15	中国
179	201410479022.0	一种音频同步播放的方法、装置和系统	2014/9/18	中国
180	201410478144.8	IIC 通信方法以及实现 IIC 通信的嵌入式系统	2014/9/18	中国
181	201410488052.8	基于表达式的制造执行系统工序的逻辑配置方法及装置	2014/9/22	中国
182	201410491325.4	收放料机构	2014/9/23	中国

183	201410491324.X	张紧机构	2014/9/23	中国
184	201410491485.9	柔性物料加工生产设备	2014/9/23	中国
185	201410495539.9	电池装置以及具有电池装置的可穿戴设备	2014/9/24	中国
186	201410495352.9	一种分料料仓和一种锥形弹簧阵列机	2014/9/24	中国
187	201410515619.6	成像检测机构及其方法	2014/9/29	中国
188	201410514786.9	单气缸送料装置及其送料方法	2014/9/29	中国
189	201410515618.1	电视盒子实现电子看板展示的方法及系统	2014/9/29	中国
190	201410525743.0	一种 MEMS 麦克风中的振膜结构及其制造方法	2014/9/30	中国
191	CN201380019408.7	抗冲击硅基 MEMS 麦克风、包含该麦克风的系统和封装	2014/10/10	中国
192	201410537777.1	利用终端听筒作为天线的结构	2014/10/13	中国
193	201410548626.6	气密检测系统以及气密检测方法	2014/10/16	中国
194	201410579432.2	扬声器	2014/10/24	中国
195	201410598997.5	一种磁吸旋转取放装置	2014/10/30	中国
196	201410598968.9	一种测试线用配置文件的生成方法及系统	2014/10/30	中国
197	201410598848.9	一种高音扬声器及一种实现全指向高音声场的方法	2014/10/30	中国
198	201410605132.7	一种软板分板机	2014/10/30	中国
199	201410604680.8	基于音频采集卡的相位测试方法和装置	2014/10/30	中国
200	201410621123.7	一种测试工件螺旋摆动性能的测试装置和方法	2014/11/6	中国
201	201410642379.6	功能测试 FCT 测试工装和测试系统、方法	2014/11/13	中国
202	201410660309.3	一种定位机构	2014/11/18	中国
203	201410665387.2	双面插接连接器及其制作方法	2014/11/19	中国
204	201410668527.1	扬声器模组	2014/11/20	中国
205	201410670050.0	一种扬声器结构	2014/11/20	中国
206	201410682571.8	胶圈组装装置及胶圈组装方法	2014/11/24	中国
207	201410710065.5	一种三轴微机电陀螺仪	2014/11/27	中国
208	201410706276.1	微机电可变形结构和三轴多自由度微机电陀螺仪	2014/11/27	中国
209	201410713191.6	吸声材料阻抗特性及扩容性能测试装置及测试方法	2014/11/28	中国
210	201410714035.1	中低速拨送机构	2014/11/28	中国
211	201410714034.7	一种波峰焊设备	2014/11/28	中国
212	201410713194.X	扬声器模组	2014/11/28	中国
213	201410728013.0	一种图像污点检测方法及系统	2014/12/2	中国
214	201410727665.2	一种图像边缘污点检测方法及系统	2014/12/2	中国
215	201410728323.2	一种图像污点测量方法及系统	2014/12/2	中国
216	201410724604.0	微型扬声器	2014/12/2	中国

217	201410723376.5	微型扬声器	2014/12/2	中国
218	201410723379.9	微型扬声器	2014/12/2	中国
219	201410728345.9	一种连接器和一种连接器的实现方法	2014/12/3	中国
220	201410738067.5	物体的定位方法及定位系统	2014/12/5	中国
221	201410741271.2	物体的定位方法以及定位系统	2014/12/5	中国
222	201410742547.9	物体的目标定位方法及定位设备	2014/12/5	中国
223	201410742410.3	物体的目标定位方法及定位系统	2014/12/5	中国
224	201410736697.9	扬声器模组	2014/12/5	中国
225	201410747894.0	一种交替自动上料机构	2014/12/9	中国
226	201410747072.2	基于品质因子检测喇叭模组密封性的装置及方法	2014/12/8	中国
227	201410748814.3	运输车的驱动单元及运输车	2014/12/9	中国
228	201410748813.9	运输车驱动单元中的自适应机构	2014/12/9	中国
229	201410766612.1	一种新型的加速度计的 Z 轴结构	2014/12/11	中国
230	201410764382.5	单点登录应用系统的方法及装置	2014/12/12	中国
231	201410766561.2	一种物料射出机构	2014/12/12	中国
232	201410766665.3	一种风速测试的方法和设备	2014/12/12	中国
233	201410766835.8	一种运动速度的测试方法和设备	2014/12/12	中国
234	201410772806.2	一种肺活量的测试方法和设备	2014/12/12	中国
235	201410772659.9	腕戴式装置	2014/12/12	中国
236	201410771283.X	物料自动装卸装置	2014/12/13	中国
237	201410782037.4	微型扬声器	2014/12/16	中国
238	201410788342.4	一种转台角度微调机构	2014/12/16	中国
239	201410781693.2	一种热熔机	2014/12/16	中国
240	201410782083.4	一种网板存储管理系统	2014/12/16	中国
241	201410797068.7	加速度传感器三轴同时测试的校准、测试方法	2014/12/18	中国
242	201410796187.0	陀螺仪自动测试设备	2014/12/18	中国
243	201410811304.6	一种宽电压测试装置及其测试方法	2014/12/22	中国
244	201410796346.7	一种自动激光打孔设备	2014/12/18	中国
245	201410794898.4	一种工装定位组件和一种自动上下料加工机构	2014/12/18	中国
246	201410816185.3	基于 Upnp 的音频文件管理方法、装置和系统	2014/12/24	中国
247	201410816526.7	微型扬声器	2014/12/24	中国
248	201410817004.9	微型扬声器	2014/12/24	中国
249	201410819679.7	微型扬声器	2014/12/24	中国
250	201410820436.5	微型扬声器	2014/12/25	中国

251	201410830580.7	斜顶定位装置	2014/12/25	中国
252	201410822359.7	一种环境传感器和一种环境参数测量和预测方法	2014/12/25	中国
253	201410826621.5	惯性测量模块及三轴加速度计	2014/12/25	中国
254	201410826551.3	一种加速度计中的 Z 轴结构及三轴加速度计	2014/12/25	中国
255	201410828171.3	扬声器模组	2014/12/26	中国
256	201410830201.4	图像传感器模组及其制造方法	2014/12/26	中国
257	201410830202.9	摄像模组	2014/12/26	中国
258	201410737374.9	耳机环境声音的调节方法和耳机	2014/12/29	中国
259	201410842333.9	一种多个音箱同步播放的方法、系统和音箱	2014/12/30	中国
260	201410850887.3	一种球类焊料的焊接装置	2014/12/30	中国
261	201410840644.1	一种 Upnp 设备的识别方法和装置	2014/12/30	中国
262	201410854148.1	主动降噪耳机及应用于该耳机的降噪控制方法和系统	2014/12/31	中国
263	201410854872.4	一种耳机音效补偿方法、装置及耳机	2014/12/31	中国
264	201410855115.9	无线设备连接无线接入点的方法及无线设备、智能终端	2014/12/31	中国
265	201410851383.3	一种光电式脉搏信号测量方法、装置及测量设备	2014/12/31	中国
266	201410852910.2	一种光电式脉搏信号测量方法、装置及测量设备	2014/12/31	中国
267	201410851116.6	发声装置	2014/12/31	中国
268	201410019150.7	一种电源系统	2014/1/16	中国
269	201410034880.4	一种蓝牙耳机天线防干扰方法及蓝牙耳机	2014/1/24	中国
270	201410037142.5	电子设备的减摩滑动装置及电子设备	2014/1/26	中国
271	201410047466.7	一种在反射片上印刷油墨网点的方法	2014/2/11	中国
272	201410047753.8	头戴式耳机声腔的均压系统、均压方法及头戴式耳机	2014/2/11	中国
273	201410060796.X	一种入耳式动铁耳机及安装有该耳机的头戴耳机	2014/2/21	中国
274	201410063820.5	一键式多功能控制电路及穿戴类电子产品	2014/2/25	中国
275	201410101653.9	头戴显示设备用镜头及头戴显示设备	2014/3/18	中国
276	201410099767.4	一种复位信号产生电路及电子设备	2014/3/18	中国
277	201410121811.7	基于多段式滑动开关的多功能控制电路及电子设备	2014/3/28	中国
278	201410151598.4	一种光轴校准治具、系统及方法	2014/4/16	中国
279	201410215620.7	一种检测 CPLD 固件烧录状态的方法和装置	2014/5/21	中国
280	201410221552.5	电子设备的供电电路、供电方法和一种电子设备	2014/5/23	中国
281	201410220174.9	主板内嵌式智能手表	2014/5/22	中国
282	201410235313.5	头戴式集成摄像头的显示设备及其显示方法	2014/5/29	中国
283	201410235312.0	终端设备位置的提醒系统及方法	2014/5/29	中国
284	201410252023.1	头戴式耳机的耳麦信号线及头戴式耳机	2014/6/9	中国

285	201410251715.4	蓝牙耳机	2014/6/9	中国
286	201410263851.5	一种能够有序开机的多功能电子设备及其开机方法	2014/6/14	中国
287	201410266809.9	一种触摸屏控制方法及装置	2014/6/16	中国
288	201410275190.8	一种耳麦的 MIC 管旋转开关装置以及耳麦	2014/6/19	中国
289	201410275482.1	具有光学透镜和显示屏的显示系统及其图像显示方法	2014/6/19	中国
290	201410288245.9	基于 HID 蓝牙模块语音传输方法及 HID 蓝牙语音通信装置	2014/6/25	中国
291	201410298864.6	一种智能门以及一种智能门控制方法和系统	2014/6/27	中国
292	201410298971.9	一种智能门以及一种智能门控制方法和系统	2014/6/27	中国
293	201410296379.5	一种带固定座的蓝牙耳机装置及腕带式蓝牙耳机	2014/6/27	中国
294	201410301985.1	一种可穿戴无线定位指示装置	2014/6/27	中国
295	201410300429.2	一种即插型接口电路及调试板连接装置	2014/6/27	中国
296	201410296049.6	一种电子产品的开关电路	2014/6/27	中国
297	201410302056.2	一种测量透镜畸变的方法及系统	2014/6/27	中国
298	201410301995.5	一种用于检测运动状态的方法和装置	2014/6/28	中国
299	201410307430.8	提高免提通话设备通话质量的方法、装置和免提通话设备	2014/6/30	中国
300	201410304203.X	一种电池过流欠压保护电路	2014/6/30	中国
301	201410299985.2	一种用于头戴显示设备的镜头及头戴设备	2014/6/28	中国
302	201410299581.3	兼容 HDMI 和 MHL 输入的转接装置及头戴显示设备	2014/6/28	中国
303	201410300369.4	一种多模拟量转换电路	2014/6/28	中国
304	201410300402.3	一种广角消畸变双波段共焦光学镜头	2014/6/28	中国
305	201410300498.3	一种无色差的头戴设备用广角内调焦镜头及头戴设备	2014/6/28	中国
306	201410302114.1	一种移动终端防丢失的方法、装置及系统	2014/6/28	中国
307	201410300687.0	一种电子产品的充电系统	2014/6/28	中国
308	201410300474.8	一种伸缩机构(一)	2014/6/28	中国
309	201410300689.X	一种伸缩机构(二)	2014/6/28	中国
310	201410301973.9	一种伸缩机构(三)	2014/6/28	中国
311	201410300461.0	一种兼容快充和 USB 充电规范的充电方法及装置	2014/6/28	中国
312	201410300631.5	一种便携式智能婴幼儿看护装置	2014/6/28	中国
313	201410304779.6	集成摄像头模组和光传感器的视觉辅助方法及装置	2014/6/30	中国
314	201410306203.3	一种具有静电防护功能的电路板及一种蓝牙耳机	2014/6/30	中国
315	201410324717.1	一种头戴式可视设备和视频系统	2014/7/9	中国
316	201410341719.1	一种无线产品的通信干扰检测系统及方法	2014/7/17	中国
317	201410341708.3	一种 USB 接口电路	2014/7/17	中国
318	201410342199.6	低脉冲输出电路及应用低脉冲输出电路的设备	2014/7/17	中国

319	201410342193.9	高脉冲输出电路及应用高脉冲输出电路的设备	2014/7/17	中国
320	201410346586.7	基于光传感器和磁感应器的报警方法及装置	2014/7/18	中国
321	201410350850.4	一种电子系统的过热保护电路和电子系统	2014/7/22	中国
322	201410355527.6	获取透镜最佳成像焦距的方法、系统和组装透镜的方法	2014/7/24	中国
323	201410356183.0	一种检测摄像头污点的方法和装置	2014/7/24	中国
324	201410373678.4	高电压发生电路、方法、电源控制电路以及电子系统	2014/7/31	中国
325	201410374431.4	一种视障人士行路安全导航方法	2014/7/31	中国
326	201410374464.9	一种防止酒驾的方法	2014/7/31	中国
327	201410374328.x	一种智能监控方法及相关设备	2014/7/31	中国
328	201410376882.1	一种应用于多场景下的救助方法及装置	2014/8/1	中国
329	201410375995.x	一种多耳机音量控制电路及控制方法	2014/8/1	中国
330	201410384372.9	一种校准光学测试工装的方法和系统	2014/8/6	中国
331	201410384641.1	一种变焦镜头	2014/8/6	中国
332	201410382765.6	一种电子设备及其自动降低振子功耗的控制系统	2014/8/6	中国
333	201410384600.2	一种实时检测按键触发状态的按键电路、游戏手柄和方法	2014/8/6	中国
334	201410385492.0	一种市电电压保护电路	2014/8/6	中国
335	201410384425.7	基于外界光线控制工作电器开关的控制电路和工作电器	2014/8/6	中国
336	201410384460.9	电子系统的降噪方法、电子系统和电压转换电路	2014/8/6	中国
337	201410397087.0	一种取像镜头	2014/8/13	中国
338	201410413086.0	一种大光圈镜头	2014/8/20	中国
339	201410422322.5	一种高清晰度多媒体接口 HDMI 双显示装置和显示方法	2014/8/25	中国
340	201410437097.2	一种单按键开关机电路及一种头戴显示设备	2014/8/29	中国
341	201410451714.4	一种智能系统和智能手表	2014/9/5	中国
342	201410458710.9	一种室内语音导航的方法和蓝牙耳机	2014/9/10	中国
343	201410480298.0	一种电源设备输入浪涌电流检测方法	2014/9/18	中国
344	201410477164.3	功能器件伸缩机构及家用电器	2014/9/18	中国
345	201410480889.8	一种智能手环	2014/9/19	中国
346	201410486880.8	一种大光圈超广角镜头	2014/9/22	中国
347	201410486830.x	一种取像镜头	2014/9/22	中国
348	201410487774.1	一种广角镜头	2014/9/22	中国
349	201410486878.0	一种电视机 LLC 拓扑直接待机低功耗电路	2014/9/22	中国
350	201410487368.5	一种集成复位功能的自动触发开机电路及 HMD 设备	2014/9/23	中国
351	201410514616.0	一种耳机用耳机线伸缩结构	2014/9/29	中国
352	201410515509.X	一种拉线自动收回机构	2014/9/29	中国

353	201410514597.1	一种旋转式纵向移动收线结构	2014/9/29	中国
354	201410525088.9	一种广角镜头	2014/10/8	中国
355	201410523670.1	一种电源电路及其控制方法	2014/10/8	中国
356	201410543972.5	开关电源的多模式切换方法及开关电源	2014/10/15	中国
357	201410550978.5	一种图像预畸变校正的方法和装置	2014/10/16	中国
358	201410552744.4	一种时钟数据恢复电路和时钟数据恢复方法	2014/10/17	中国
359	201410568276.X	一种车辆运动的检测方法和系统	2014/10/22	中国
360	201410568312.2	一种手机用电子玩具手枪	2014/10/22	中国
361	201410572581.6	一种车辆防盗方法和装置	2014/10/23	中国
362	201410569255.x	一种提醒用户休息的方法和可提醒用户休息的可穿戴设备	2014/10/23	中国
363	201410576603.6	头戴显示器镜头组件测试机	2014/10/24	中国
364	201410574417.9	开启手持终端摄像头的和手持终端	2014/10/24	中国
365	201410580078.5	头戴式显示器	2014/10/27	中国
366	201410584095.6	开放式声腔的麦克风装置	2014/10/27	中国
367	201410598068.4	一种低功耗启动电路及一种液晶电视	2014/10/30	中国
368	201410598380.3	一种按键式旋转伸缩摄像头及一种智能电视	2014/10/30	中国
369	201410611474.x	一种耳机及具有体温监控功能的穿戴类电子产品	2014/11/4	中国
370	201410613997.8	一种可实现省电模式的温度检测系统	2014/11/4	中国
371	201410612364.5	一种可实现延时的高稳定性的复位电路	2014/11/4	中国
372	201410617561.6	背光模组、液晶显示器及背光模组中导光板的定位方法	2014/11/5	中国
373	201410620736.9	一种连接底座及带连接底座的电子产品支架	2014/11/6	中国
374	201410620606.5	一种耳机线及一种耳机线控制器	2014/11/6	中国
375	201410633785.6	一种 BOM 导出方法	2014/11/12	中国
376	201410634085.9	具有可拆卸电子设备支架的多功能游戏手柄	2014/11/12	中国
377	201410641543.1	一种电子产品的防水连接器结构	2014/11/13	中国
378	201410652143.0	一种 LED 光源模块、LED 灯条和直下式背光模组	2014/11/15	中国
379	201410660333.7	SOURCE 板保护罩及其设计方法、液晶模组和液晶电视机	2014/11/18	中国
380	201410660075.2	一种可穿戴设备	2014/11/18	中国
381	201410664757.0	LED 背光模组及消除其亮带灯珠的方法、液晶显示器	2014/11/19	中国
382	201410666055.6	基于蓝牙的组网方法	2014/11/20	中国
383	201410671250.8	游戏手柄	2014/11/21	中国
384	201410678388.0	一种游戏手柄	2014/11/24	中国
385	201410677933.4	一种居住环境检测处理方法及视频设备	2014/11/24	中国
386	201410682310.6	一种智能家居控制系统、方法和一种智能家居	2014/11/24	中国

387	201410679535.6	一种摄像头模组污点检测的方法和装置	2014/11/24	中国
388	201410678659.2	一种音频输出功率大范围可调的声学产品	2014/11/24	中国
389	201410691333.3	消除主动降噪耳机爆破音的电路、方法和主动降噪耳机	2014/11/25	中国
390	201410698856.0	一种不间断蓝牙连接的切换方法、蓝牙设备和系统	2014/11/26	中国
391	201410709738.5	一种智能耳机的控制方法和一种智能耳机	2014/11/27	中国
392	201410713899.1	一种微显示目镜和头戴设备	2014/11/28	中国
393	201410700845.1	一种多输入电源切换电路	2014/11/28	中国
394	201410718296.0	一种多合一天线及一种多功能通讯设备	2014/11/29	中国
395	201410712701.8	一种充电控制电路和充电方法	2014/12/2	中国
396	201410717101.0	一种防脱落焊盘、电路板、及电路板印刷方法	2014/12/2	中国
397	201410725086.4	遥控器防串扰方法和遥控器	2014/12/3	中国
398	201410721652.4	一种连接组件	2014/12/3	中国
399	201410726339.x	具有蓝牙耳机收纳和充电功能的可穿戴电子设备	2014/12/4	中国
400	201410729938.7	一种音频传输控制系统和控制方法	2014/12/4	中国
401	201410726474.4	一种基于电流反馈的反激直驱 LED 电源电路及电视机	2014/12/4	中国
402	201410726327.7	一种基于电压反馈的反激直驱 LED 电源电路及电视机	2014/12/4	中国
403	201410735856.3	基于近场通信 NFC 的开机控制电路、方法和电子设备	2014/12/4	中国
404	201410726680.5	用于消除耳机插拔杂音的音频处理电路及线控耳机	2014/12/4	中国
405	201410746080.5	一种微型鱼眼镜头及头戴显示设备	2014/12/8	中国
406	201410745048.5	一种多模块时序控制电路	2014/12/9	中国
407	201410745248.0	一种复位电路	2014/12/9	中国
408	201410745249.5	一种语音遥控器抗干扰电路及方法	2014/12/10	中国
409	201410757661.9	LCD 驱动电路、LCD 液晶显示器及 LCD 驱动方法	2014/12/10	中国
410	201410758540.6	一种音视频输出处理装置、方法和头戴式显示设备	2014/12/10	中国
411	201410766568.4	多信号输入转换装置、方法及头戴显示设备	2014/12/12	中国
412	201410767081.8	一种背光模组和一种显示装置	2014/12/12	中国
413	201410783512.X	磁性开关的开关信号采集电路、方法和气动控制系统	2014/12/16	中国
414	201410784674.5	一种头戴显示设备的画面显示处理方法和处理装置	2014/12/16	中国
415	201410785156.5	一种可拆卸式无线耳机系统	2014/12/17	中国
416	201410789183.X	一种穿戴产品柔性带的连接结构	2014/12/17	中国
417	201410787574.8	一种微显示目镜、头戴目镜系统和头戴可视设备	2014/12/17	中国
418	201410787621.9	一种微显示目镜、头戴目镜系统和微显示头戴设备	2014/12/17	中国
419	201410794840.X	一种在线老化测试系统和方法	2014/12/18	中国
420	201410794930.9	一种 3D 眼镜相机	2014/12/18	中国

421	201410796213.X	一种达林顿结构的宽带放大器电路	2014/12/18	中国
422	201410788815.0	电源转换效率指示信号产生电路	2014/12/19	中国
423	201410805334.6	电源电压稳定输出信号检测电路及具有该电路的电器设备	2014/12/19	中国
424	201410800685.8	一种降低有源耳机环路噪音的电路和方法	2014/12/22	中国
425	201410801037.4	一种防电磁干扰耳机电路板、耳机及方法	2014/12/22	中国
426	201410800764.9	检测电路和基于波形变换的检测方法	2014/12/22	中国
427	201410805507.4	一种短路保护电路及供电装置	2014/12/23	中国
428	201410816772.2	一种自动调节屏幕亮度的方法、系统和头戴显示设备	2014/12/24	中国
429	201410814098.4	一种车窗显示系统和方法	2014/12/24	中国
430	201410814266.X	一种眼镜定位方法、装置、一种智能终端和一种定位系统	2014/12/24	中国
431	201410812531.0	一种开放式耳机	2014/12/24	中国
432	201410820963.6	一种 LED 恒流驱动电路	2014/12/25	中国
433	201410822460.2	一种模拟鼠标控制的系统和方法	2014/12/25	中国
434	201410820964.0	一种低功耗手柄及控制方法	2014/12/25	中国
435	201410819200.x	过流检测电路、装置和过流检测方法	2014/12/25	中国
436	201410820858.2	一种电源路径管理电路	2014/12/25	中国
437	201410823336.8	一种充电保护电路及电子产品	2014/12/26	中国
438	201410828223.7	一种目镜镜头和头戴光学系统	2014/12/26	中国
439	201410823233.1	一种负电压检测装置及检测方法	2014/12/26	中国
440	201410826154.6	一种电容容值测量装置及测量方法	2014/12/26	中国
441	201410828100.3	一种开关电路及带有所述开关电路的电子产品	2014/12/26	中国
442	201410834309.0	一种马达驱动保护电路及具有该电路的电器产品	2014/12/26	中国
443	201410823275.5	一种降压电路及电子产品	2014/12/26	中国
444	201410833914.6	一种双卡扣装置及穿戴产品结构	2014/12/26	中国
445	201410823863.9	开启手持终端摄像头的应用电路和手持终端	2014/12/26	中国
446	201410824305.4	一种具有 NFC 功能的电子产品	2014/12/26	中国
447	201410828422.8	一种过压保护装置和一种 USB 接口	2014/12/26	中国
448	201410833423.1	一种过流保护电路及过流保护装置	2014/12/30	中国
449	201410847545.6	一种滑动变阻器及电子产品	2014/12/29	中国
450	201410837323.6	一种头戴显示装置及在该装置中显示外部图像信息的方法	2014/12/29	中国
451	201410832790.x	音频复用电路、系统和音频复用方法	2014/12/29	中国
452	201410832830.0	一种基于蓝牙的会议系统和使用方法	2014/12/29	中国
453	201410834059.0	NFC 音量调节电路和 NFC 音量调节方法	2014/12/30	中国
454	201410842158.3	一种 3D 场景中输入手势的系统和方法	2014/12/30	中国

455	201410842257.1	一种 3D 场景中重现物体的系统和方法	2014/12/30	中国
456	201410838897.5	一种扬声器保护电路	2014/12/30	中国
457	201410851961.3	遥控器防串扰方法和遥控器	2014/12/31	中国
458	201410845554.1	一种遥控方法和双模蓝牙遥控器	2014/12/31	中国
459	201410853294.2	一种头戴显示设备及该设备获知智能设备信息的方法	2014/12/31	中国
460	201410854774.0	一种 3D 图像的显示方法和一种头戴设备	2014/12/31	中国
461	201410846510.0	可调节式头戴显示器	2014/12/31	中国
462	201410846457.4	具有震动功能的头戴显示器	2014/12/31	中国
463	201410846452.1	佩戴式显示器	2014/12/31	中国
464	201410846788.8	一种佩戴式显示器	2014/12/31	中国
465	201410846412.7	一种可调节式头戴显示器	2014/12/31	中国
466	201410846411.2	触控式头戴显示器	2014/12/31	中国
467	201410846271.9	一种触控式头戴显示器	2014/12/31	中国

6、现金流

单位：元

项目	2014 年	2013 年	同比增减
经营活动现金流入小计	13,101,694,963.72	9,078,986,734.82	44.31%
经营活动现金流出小计	11,936,819,980.04	8,232,577,826.97	44.99%
经营活动产生的现金流量净额	1,164,874,983.68	846,408,907.85	37.63%
投资活动现金流入小计	7,182,580.12	9,343,299.28	-23.13%
投资活动现金流出小计	1,687,520,403.73	1,019,615,412.21	65.51%
投资活动产生的现金流量净额	-1,680,337,823.61	-1,010,272,112.93	66.33%
筹资活动现金流入小计	12,033,230,143.47	6,721,058,541.42	79.04%
筹资活动现金流出小计	9,246,304,926.68	6,243,511,574.46	48.09%
筹资活动产生的现金流量净额	2,786,925,216.79	477,546,966.96	483.59%
现金及现金等价物净增加额	2,250,037,378.24	289,425,017.53	677.42%

相关数据同比发生变动 30% 以上的原因说明

√ 适用 □ 不适用

报告期内，公司经营活动现金流入 1,310,169.50 万元，同比增幅 44.31%，主要原因是：本报告期销售规模扩大，营业收入增加，“销售商品、提供劳务收到的现金”和“收到的税费返还”增加；

公司经营活动的现金流出同比增幅 1,193,682.00 万元，同比增长 44.99%。主要原因是：本报告期销售规模扩大，营业成本增加，“购买商品、接受劳务支付的现金”、“支付给职工以及为职工支付的现金”、“支付的各项税费”增加；

公司经营活动产生的现金净流量116,487.50万元，同比增长37.63%。主要原因是：本报告期销售规模扩大，营业收入增加，“销售商品、提供劳务收到的现金”增加。

报告期内，投资活动现金流出168,752.04万元，同比增幅65.51%，主要原因是，本报告期经营规模扩大，公司根据实际生产经营情况适度投资以及增加对联营企业的股权投资，“购建固定资产、无形资产和其他长期资产支付的现金”和“投资支付的现金”分别同比增幅37.58%和265.67%。

报告期内，投资活动产生的现金流量净额为净流出168,033.78万元，同比增加67,006.57万元，主要原因是：本报告期经营规模扩大，公司根据实际生产经营情况适度投资以及增加对联营企业的股权投资，“购建固定资产、无形资产和其他长期资产支付的现金”和“投资支付的现金”分别同比增幅37.58%和265.67%。

报告期内，筹资活动产生的现金流入1,203,323.01万元，同比增加79.04%，主要原因是：本报告期内，公司为满足生产经营的资金需求和改善债务结构，“取得借款收到的现金”和“发行债券收到的现金”分别同比增加220,079.73万元和245,725.00万元。

报告期内，筹资活动产生的现金流量流出924,630.49万元，同比增加48.09%，主要原因是：本报告期内，公司经营规模扩大，借款规模增加，“偿还债务支付的现金”和“分配股利、利润或偿付利息支付的现金”分别同比增加40.16%和36.11%。

筹资活动产生的现金流量净额278,692.52万元，同比增幅483.59%，主要原因是，本报告期发行可转换公司债券收到款项245,725.00万元。

现金及现金等价物净增加225,003.74万元，同比增幅677.42%，主要原因是，本报告期发行可转换公司债券收到款项245,725.00万元。

报告期内公司经营活动的现金流量与本年度净利润存在重大差异的原因说明

适用 不适用

三、主营业务构成情况

单位：元

	营业收入	营业成本	毛利率	营业收入比上年同期增减	营业成本比上年同期增减	毛利率比上年同期增减
分行业						
电子元器件行业	12,465,942,122.69	9,050,171,018.75	27.40%	27.87%	26.13%	1.00%
分产品						
电声器件	9,857,027,436.21	7,047,389,187.73	28.50%	21.36%	18.35%	1.82%
电子配件	2,608,914,686.48	2,002,781,831.02	23.23%	60.37%	64.08%	-1.74%

分地区						
国内	2,101,149,609.82	1,505,997,949.49	28.33%	35.27%	26.93%	4.71%
国外	10,364,792,512.87	7,544,173,069.26	27.21%	26.47%	25.97%	0.29%

公司主营业务数据统计口径在报告期发生调整的情况下，公司最近 1 年按报告期末口径调整后的主营业务数据

适用 不适用

四、资产、负债状况分析

1、资产项目重大变动情况

单位：元

	2014 年末		2013 年末		比重增减	重大变动说明
	金额	占总资产比例	金额	占总资产比例		
货币资金	4,756,252,116.74	26.78%	2,122,386,510.50	16.85%	9.93%	本报告期发行可转换公司债券收到款项2,457,250,000.00元。
应收账款	4,152,935,992.00	23.39%	3,755,521,387.68	29.81%	-6.42%	
存货	1,612,840,054.14	9.08%	1,177,987,887.47	9.35%	-0.27%	
长期股权投资	122,103,364.55	0.69%	51,900,020.90	0.41%	0.28%	
固定资产	5,120,578,551.16	28.84%	4,138,984,821.23	32.86%	-4.02%	
在建工程	447,342,197.45	2.52%	542,176,171.34	4.30%	-1.78%	

2、负债项目重大变动情况

单位：元

	2014 年		2013 年		比重增减	重大变动说明
	金额	占总资产比例	金额	占总资产比例		
短期借款	2,451,947,530.75	13.81%	3,204,453,268.31	25.44%	-11.63%	
长期借款	1,513,819,772.52	8.52%	6,000,000.00	0.05%	8.47%	

3、以公允价值计量的资产和负债

适用 不适用

五、核心竞争力分析

1、国际一流的大客户资源

公司近年来一直推行大客户战略，实行蜂窝式增长，即以大客户需求为主要驱动力，选择公司一种或

一种以上有竞争力的产品进行扩张，取得显著的效果，已与世界众多知名客户建立了战略合作伙伴关系。

2、高效的管理团队及较强的技术人才队伍

高效的管理团队是公司具备清晰发展战略、强大执行力与凝聚力、实现快速健康发展的源动力。智能时代，电子消费品升级换代快，产品品质要求高、加工精度高、交货周期短、客户认证难，均要求公司必须达到高效、精细化管理。公司高管团队大多从国内外知名院校毕业，具有较高的技术水平和丰富的经营管理经验，高效而富有活力。同时，聚集了一批在声、光、电、无线、通信、精密机械等多学科领域中的优秀人才。

3、多技术融合的产品研发平台优势

公司已建立起多技术融合的产品研发平台。通过多个技术平台的技术融合，实现声电技术、光电技术、MEMS技术、无线通信技术、自动化技术、半导体技术、软件技术的融合，形成综合性技术优势，开发出跨平台的创新产品。

4、业内领先的制造能力与生产工艺优势

消费电子产品升级换代越来越快，下游客户的产品一般均有严格的面市时间安排，因而对供应商交货期要求非常严格；具备灵活调整特点的柔性批量生产能力已成为消费电子元器件领导厂商的核心竞争优势，产业链的垂直一体化整合是提升企业竞争力的重要途径。公司通过塑胶件、模切件、冲压件、振膜等部分核心原材料自制，实现了对产业链上游的整合，降低了产品的直接生产成本；通过对人体工学、工业外观设计、超声波焊接技术、蓝牙RF测试平台等技术领域的资源投入，实现了对产业链下游的业务拓展；通过自主研发制造自动化生产线和精密模具，灵活配合公司特有的生产工艺，实现了低成本全自动或半自动柔性生产，大幅提高了产品的成品率、一致性和生产效率，使公司具备了快速、大批量、高品质完成客户订单的能力。

5、资质认证优势

公司一直坚持“质量为立足之本”的经营理念，先后通过了ISO9001：2000认证、TS16949：2002认证、ISO14001：2004质量环境双体系认证、OHSAS18001：1999认证、ISO/IECQC080000：2005认证、ISO14001:2004认证、OHSAS18001:2007认证、ISO9001：2008认证、ISO/IEC 17025:2005认证、TS16949:2009认证等。为提高公司质量、环保和员工职业安全健康管理水平奠定了良好基础。公司先后通过了消费电子行业内众多国内外知名客户的认证。

六、投资状况分析

1、对外股权投资情况

(1) 对外投资情况

适用 不适用

对外投资情况		
报告期投资额（元）	上年同期投资额（元）	变动幅度
117,742,593.29	23,520,000.00	401.00%
被投资公司情况		
公司名称	主要业务	上市公司占被投资公司权益比例
安捷利实业有限公司	制造及销售柔性电路板；采购及销售电子元器件；制造及销售柔性封装基板	29.46%

(2) 持有金融企业股权情况

适用 不适用

公司报告期未持有金融企业股权。

(3) 证券投资情况

适用 不适用

公司报告期不存在证券投资。

(4) 持有其他上市公司股权情况的说明

适用 不适用

公司全资子公司香港歌尔泰克持有安捷利实业有限公司（香港交易所上市，股票代码为1639）29.46%的股权。

2、委托理财、衍生品投资和委托贷款情况

(1) 委托理财情况

适用 不适用

公司报告期不存在委托理财。

(2) 衍生品投资情况

适用 不适用

公司报告期不存在衍生品投资。

(3) 委托贷款情况

适用 不适用

公司报告期不存在委托贷款。

3、募集资金使用情况

适用 不适用

(1) 募集资金总体使用情况

适用 不适用

单位：万元

募集资金总额	477,419.89
报告期投入募集资金总额	70,371.69
已累计投入募集资金总额	202,127.34
报告期内变更用途的募集资金总额	0
累计变更用途的募集资金总额	0
累计变更用途的募集资金总额比例	0.00%
募集资金总体使用情况说明	
<p>2012年3月22日，公司定向增发募集资金到位，募集资金净额为人民币232,077.89万元。2012年4月12日，公司第二届董事会第十八次会议审议通过《关于用非公开发行股票募集资金置换预先已投入募集资金投资项目的自筹资金的议案》，公司置换先期投入募集资金投资项目的自筹资金42,912.90万元。截至报告期末，公司募集资金总体投入进度87.46%。除家用电子游戏机配件扩产项目受核心客户的重要新品发布时间推迟的影响，投资进度适度放慢外，其余项目均已建成达产；公司将继续密切关注经济形势和客户需求的变化，及时实施募集资金投资项目。</p> <p>经中国证券监督管理委员会证监许可[2014]1247号文核准，公司于2014年12月12日公开发行了2,500万张可转换公司债券，每张面值100元，发行总额250,000万元。经深圳证券交易所深证上[2014]485号文同意，公司250,000万元可转换公司债券于2014年12月26日起在深圳证券交易所挂牌交易，债券简称“歌尔转债”，债券代码“128009”。扣除其他发行费用3,830,000.00元后，公司实际募集资金净额为2,453,420,000.00元。根据《募集资金管理制度》规定，本公司已将募集资金在专用账户中存储。截至2014年12月31日，募集资金尚未使用。</p>	

(2) 募集资金承诺项目情况

适用 不适用

单位：万元

承诺投资项目和超募资金投向	是否已变更项目(含)	募集资金承诺投资总额	调整后投资总额(1)	本报告期投入金额	截至期末累计投入金额(2)	截至期末投资进度(3)=	项目达到预定可使用状态日期	本报告期实现的效益	是否达到预计效益	项目可行性是否发生重大变化

	部分 变更)					(2)/(1)				
承诺投资项目										
微型电声器件及模组扩产项目	否	62,856	62,856	18,579.92	62,838.03	99.97%	2014年09月30日	41,368.51	是	否
高保真立体声耳塞式音频产品扩产项目	否	70,499	70,499	25,375.04	68,492.73	97.15%	2014年12月31日	29,536.91	是	否
智能电视配件扩产项目	否	43,739	43,739	8,952.3	39,993.89	91.44%	2014年09月30日	13,840.79	是	否
家用电子游戏机配件扩产项目	否	39,080	39,080	9,648.74	16,052.13	41.08%	2015年12月31日	8,152.32	不适用	否
研发中心扩建项目	否	14,922	14,922	7,815.69	14,750.56	98.85%	2014年12月31日			
智能无线音响及汽车音响系统项目	否	95,342	95,342				2016年6月30日	不适用	不适用	否
可穿戴产品及智能传感器项目	否	90,000	90,000				2016年6月30日	不适用	不适用	否
智能终端天线及扬声器模组项目	否	60,000	60,000				2016年6月30日	不适用	不适用	否
承诺投资项目小计	--	476,438	476,438	70,371.69	202,127.34	--	--	92,898.53	--	--
超募资金投向										
超募资金投向										
智能电视配件扩产项目	否		981.89							
超募资金投向小计	--		981.89			--	--	0	--	--
合计	--	476,438	477,419.89	70,371.69	202,127.34	--	--	92,898.53	--	--
未达到计划进度或预计收益的情况和原因（分具体项目）	家用电子游戏机配件扩产项目受欧美日经济恢复放缓，核心客户的重要产品发布时间推迟的影响，投资进度适度放慢；公司将继续密切关注经济形势和客户需求的变化，及时实施募集资金投资项目。									
项目可行性发生重大变化的情况说明	无									
超募资金的金额、用途及使用进展情况	适用 公司定向增发募集资金项目拟投资总额 287,501 万元，利用募集资金 231,096 万元，差额部分由自有资金投入。本次超募部分 981.89 万元存放于募集资金帐户中，用于智能电视配件扩产项目流动资金投入。									

募集资金投资项目实施地点变更情况	不适用
募集资金投资项目实施方式调整情况	不适用
募集资金投资项目先期投入及置换情况	适用 2012年4月12日,公司第二届董事会第十八次会议审议通过《关于用非公开发行股票募集资金置换预先已投入募集资金投资项目的自筹资金的议案》,同意公司置换先期投入募集资金投资项目的自筹资金。截至2012年4月1日,公司已以自筹资金预先投入《微型电声器件及模组扩产项目》9,437.76万元,《高保立体声耳塞式音频产品扩产项目》14,916.01万元,《智能电视配件扩产项目》16,400.80万元,《研发中心扩建项目》2,158.33万元,上述4个项目的实际投资额合计42,912.90万元。
用闲置募集资金暂时补充流动资金情况	适用 2012年11月29日,公司2012年第四次临时股东大会审议通过《关于运用非公开发行股票部分闲置募集资金补充流动资金的议案》,同意公司使用70,000万元的暂时闲置募集资金补充流动资金,使用期限不超过6个月。公司已于2013年5月29日以自有资金70,000万元足额归还募集资金专项账户。2013年9月17日,公司2013年第一次临时股东大会审议通过了《关于运用闲置募集资金补充流动资金的议案》,同意公司使用50,000万元的暂时闲置募集资金补充流动资金,使用期限不超过12个月。2014年7月18日,公司已将上述资金中的26,000万元归还募集资金专项账户,剩余24,000万元已于2014年9月15日归还到募集资金专项账户。2014年12月30日,公司第三届董事会第十五次会议审议通过了《关于使用部分闲置募集资金暂时用于补充流动资金的议案》,为提高可转债募集资金的使用效率,降低财务费用,在保证募集资金项目建设的资金需求和项目正常进展的前提下,公司使用闲置募集资金120,000万元暂时补充流动资金,使用期限为不超过12个月。公司于2015年1月15日召开的2015年第一次临时股东大会审议通过了上述议案。目前,资金尚未归还。
项目实施出现募集资金结余的金额及原因	不适用
尚未使用的募集资金用途及去向	尚未使用的募集资金在募集资金专用账户中存储。
募集资金使用及披露中存在的问题或其他情况	无

(3) 募集资金变更项目情况

适用 不适用

公司报告期不存在募集资金变更项目情况。

4、主要子公司、参股公司分析

适用 不适用

主要子公司、参股公司情况

单位：元

公司名称	公司类型	所处行业	主要产品或服务	注册资本	总资产	净资产	营业收入	营业利润	净利润
歌尔科技	子公司	电子元器件制造	声学与多媒体产品生产、销售	2,000 万元	36,953,650.26	36,755,520.92		709,902.63	518,593.11
歌尔贸易	子公司	电子元器件制造	销售声学产品	5,000 万元	67,634,811.05	51,883,177.35	38,380,126.68	2,070,661.77	1,622,606.46
沂水歌尔	子公司	电子元器件制造	开发、生产、销售有线耳机配件	3,000 万元	184,706,407.84	70,100,158.37	295,188,180.79	18,776,782.62	17,578,524.04
青岛歌尔	子公司	电子元器件制造	声学及多媒体产品开发、销售	500 万元	36,884,867.32	-927,470.56	93,149,792.45	-218,414.44	493,560.30
韩国歌尔	子公司	电子元器件制造	蓝牙产品研发、进出口贸易	30 万美元	10,615,178.57	10,115,952.62	5,785,605.82	-4,755,010.23	-4,755,010.23
芬兰歌尔	子公司	电子元器件制造	电子产品的研发及技术服务、进出口贸易	20 万美元	461,313.98	461,313.98		-3,225,572.89	-3,225,572.89
台湾歌尔	子公司	电子元器件制造	LED 产品、电声产品的研发，相关技术工程服务、进出口贸易	100 万美元	9,654,429.18	4,684,488.52	16,744,065.11	-13,365,588.40	-13,365,588.40
日本歌尔	子公司	电子元器件制造	电子产品研发、技术工程服务及相关贸易	50 万美元	13,851,254.17	13,188,767.13		-11,810,278.80	-12,306,838.86
美国歌尔	子公司	电子元器件制造	研发、贸易	50 万美元	16,347,049.61	10,316,236.27	58,798,038.99	10,177,411.70	9,402,289.16
歌尔光电	子公司	电子元器件制造	电子显示屏等产品生产、销售	3000 万元	72,662,113.11	39,623,641.24	50,091,206.71	383,720.45	658,174.06
潍坊歌尔	子公司	电子元器件制造	生产电子通讯产品	12,100 万美元	2,742,220,651.46	1,435,586,496.30	3,764,374,783.56	593,198,662.63	530,142,164.15

北京歌尔	子公司	电子元 器件制 造	研发电子通 讯产品	100 万元	18,177,378.62	-4,194,543.44	25,830,000.00	-37,452.02	5,837.68
深圳歌尔	子公司	电子元 器件制 造	电子产品设 计	50 万元	1,303,278.35	-11,209,970.43	1,650,000.00	-2,357,691.36	-2,386,580.48
歌崧光学	子公司	电子元 器件制 造	生产、加工、 销售非金属 制品及相关 之半成品和 零配件	20,000 万 元	222,641,998.40	193,362,426.26	11,474,639.99	-13,035,918.59	-9,009,391.53
香港歌尔 泰克	子公司	电子元 器件制 造	电子器件的 采购和销售	100 万美 元	495,530,142.20	14,831,500.39	477,132,106.02	14,891,051.61	11,880,993.40
越南歌尔	子公司	电子元 器件制 造	声学与多媒 体产品开发 销售	400 万美 元	169,734,753.72	56,044,626.78	318,884,714.12	15,463,418.50	14,410,144.90
潍坊路加	子公司	激光自 动化生 产设备	开发、制造、 销售光伏太 阳能生产设 备、LED 封装 设备、激光加 工设备	500 万元	13,855,727.84	5,343,556.62	17,653,885.95	152,143.41	211,563.89
深圳路加 德	子公司	激光自 动化生 产设备	开发、生产、 销售光伏太 阳能自动化 生产线及生 产设备	500 万元	4,914,817.37	3,675,233.12	3,740,372.74	-331,220.87	-327,359.69
歌尔精密	子公司	电子元 器件制 造	开发、制造、 销售精密电 子产品和精 密设备、电子 配件	3,000 万元	141,596,172.97	30,346,400.69	17,592,984.78	509,407.94	371,332.03

主要子公司、参股公司情况说明

报告期内取得和处置子公司的情况

√ 适用 □ 不适用

公司名称	报告期内取得和处置子公司目的	报告期内取得和处置子公司方式	对整体生产和业绩的影响
上海歌尔声学电子有限公司	为加强公司业务开拓，扩大公司人才吸引力，对进一步提高公司的科技研发实力具有积极	投资设立	2014 年净利润：-192.38 万元。

	的推动作用。		
Dynaudio Holdings A/S	为拓展公司业务，进一步推动公司战略实施。	出资购买股权	开拓了公司的汽车音响业务，便于募投项目的推进。
Eco-Trust Japan Co., Ltd	为扩大公司 LED 相关产品的设计、制造和销售，降低生产制造费用，推进多种电子元器件的整合销售。	出资购买股权	2014 年净利润：-993.97 万元。
歌崧光学精密工业有限公司	为优化法人治理结构	增资获得控制权	2014 年净利润：-900.94 万元。

注：2014 年 8 月 8 日，公司发布了《关于投资设立青岛子公司的公告》，截止报告期末，青岛子公司歌尔科技有限公司已经设立完成，尚未实际出资。

5、非募集资金投资的重大项目情况

适用 不适用

公司报告期无非募集资金投资的重大项目。

七、公司控制的特殊目的主体情况

适用 不适用

八、公司未来发展的展望

1、行业竞争格局和发展趋势

未来几年智能领域不断扩大，由智能终端设备扩展到诸如智能汽车、智能家居、智慧城市等多个领域，互联网、云计算等技术同人类生活联系更加紧密。根据国际调研机构IDC的公开预测数据，2015年以智能手机为代表的智能终端设备仍将保持稳定增长，预计2015年智能手机出货量将达到14.45亿部，较2014年增长12.2%，在整体手机出货量中的渗透率将进一步提升；智能平板电脑2015年出货量为2.35亿台，并加速朝商业、教育等领域渗透；智能家居概念兴起，智能家用电器、智能电视、智能门锁等各种新产品不断出现，成为2015CES、2015MWC等国际消费电子展会的热点。各种智能设备普及，为公司相关器件和配件产品提供了广阔的市场前景和发展机遇。

2、未来发展战略

公司立足于消费电子领域，逐步发展汽车电子、工业电子产品，立志成为世界一流的电子信息企业，在做强做大微型电声器件和消费类电声配件产品核心业务的基础上，以技术的延展性为出发点，坚持蜂窝式成长，围绕“大声学、传感器、可穿戴、精密制造”四大业务战略，开拓相关客户，为客户提供全方位的声、光、电整体解决方案，巩固公司作为全球声学龙头厂商的领先地位，提高在其他电子元器件领域的市场影响力。积极开展与国内外一流的科研院所和创新型高科技公司的合作，快速整合行业内外的相关技术，

使公司成为产品导向和技术导向相结合的高科技公司。

3、下一年度经营计划

2015年，面对智能消费电子产业发展的新变化，推动公司可转换公司债券投资项目的顺利开展，实现公司产品进一步优化，在巩固原有智能手机、智能平板电脑、智能电视、可穿戴设备等行业市场占有率基础上，进一步开拓新兴领域的客户关系，紧跟客户的创新需求，推动公司大声学产品、传感器产品在客户中的应用，积极布局可穿戴产品领域、智能家居领域，抢占新兴高端市场。

为了实现上述经营目标，公司主要措施为：

(1) 加强技术导向公司建设。2015年，公司将推进技术导向公司建设，使公司成为真正的技术驱动型公司，掌握新产品领域核心技术，使技术创新成为公司利润的来源点，成为公司持续增长的推动力。

(2) 加强市场导向公司建设。2015年，公司将进一步优化客户结构，优化项目结构，提高在客户高附加值项目中的市场份额。同时，增强自身的市场调研能力，布局新兴市场和潜力市场，形成公司上下全方位市场开拓的新局面。

(3) 提升公司制造信息化水平。2015年，公司将进一步夯实多年在精密制造领域经验、技术积累，相应国家制造业转型升级号召，探索歌尔工业4.0的发展模式，以高度的柔性自动化生产，满足智能消费电子个性化的产品需求，实现公司生产效率的飞跃和生产费用的降低。

(4) 加强公司人才队伍建设。2015年，公司将坚持引进和培养并重的人才发展模式，积极推动高端技术及管理人才引进，扩大与国内外知名高校和高新技术公司的合作；对内，组织广大员工参加以学历教育、职业技能教育为主的在职教育，提高各层级管理技术人员的管理、技能水平。

(5) 增强文化凝聚力，激发组织活力。2015年，公司在组织优化的基础上，进一步优化内部流程，理顺部门关系，通过多种员工激励手段，激发组织活力；加强“诚信、务实、主动、创新”企业文化宣导，贯彻公司发展新战略，形成员工同企业同呼吸、共命运的文化向心力和凝聚力。

4、资金需求及使用计划

2014年公司发行25亿元可转换公司债券，投资智能无线音响及汽车音响系统项目、可穿戴产品及智能传感器项目、智能终端天线及扬声器模组项目。2015年，公司将继续利用募集资金进行承诺项目的产能建设。以募投项目带动公司提高相关领域竞争力，保障公司新战略顺利实现。

5、未来面对的风险

(1) 市场风险

公司主营业务包括电声器件和电子配件，主要面向全球市场。2014年以来，国内外宏观经济发展不确定性增加，部分智能消费电子产品出现增速放缓，有可能影响消费电子产品的销售，影响公司业绩。

（2）经营风险

①客户相对集中的风险

公司所处行业的竞争格局以及公司的业务模式决定了客户具有相对集中的特点，尽管公司与上述客户存在长期稳定的合作关系，但如果公司在产品质量控制、认证、交期等方面无法及时满足客户要求，将会使客户订单发生一定波动，公司在一定程度上面临着客户集中度相对偏高的风险。

②汇率波动的风险

公司出口销售比重较大，并且需进口一部分原材料，公司部分研发、生产及检测设备也需要从国外采购。公司出口销售和进口原材料以美元结算为主，美元升值预期增强，人民币相对其他主要货币升值将会使公司的盈利水平受到一定的影响。公司现已采取远期结售汇等措施化解汇率波动风险。

③核心技术人员流失的风险

核心技术人员是公司生存和发展的关键，是公司维持和提高核心竞争力的基石。消费类电子行业高端技术研发及生产人才需求加剧、竞争激烈，如果公司不能持续完善各类激励约束机制，可能导致核心技术人员流失及核心技术的泄密，使公司在技术竞争中处于不利地位，影响公司长远发展。

（3）管理风险

近年来，公司生产规模逐渐扩大，产品种类不断增多，员工规模也增长较快，这些都对公司在经营管理等方面能力提出了更高要求，特别为落实公司新战略进入新的业务发展领域，更需要公司管理层具有卓越的经营管理能力。如果公司管理水平不能适应公司规模迅速扩张以及业务发展的需要，将影响公司的应变能力和发展活力，公司将面临一定的管理风险。

九、董事会、监事会对会计师事务所本报告期“非标准审计报告”的说明

适用 不适用

十、与上年度财务报告相比，会计政策、会计估计和核算方法发生变化的情况说明

适用 不适用

因执行新企业会计准则导致的会计政策变更。2014年初，财政部分别以财会[2014]6号、7号、8号、10号、11号、14号及16号发布了《企业会计准则第39号——公允价值计量》、《企业会计准则第30号——财务报表列报（2014年修订）》、《企业会计准则第9号——职工薪酬（2014年修订）》、《企业会计准则

第33号——合并财务报表（2014年修订）》、《企业会计准则第40号——合营安排》、《企业会计准则第2号——长期股权投资（2014年修订）》及《企业会计准则第41号——在其他主体中权益的披露》，要求自2014年7月1日起在所有执行企业会计准则的企业范围内施行，鼓励在境外上市的企业提前执行。同时，财政部以财会[2014]23号发布了《企业会计准则第37号——金融工具列报（2014年修订）》（以下“金融工具列报准则”），要求在2014年年度及以后期间的财务报告中按照该准则的要求对金融工具进行列报。

经本公司第三届董事会第十四次会议于2014年12月18日决议通过，本公司于2014年7月1日开始执行前述除金融工具列报准则以外的7项新颁布或修订的企业会计准则，在编制2014年年度财务报告时开始执行金融工具列报准则，并根据各准则衔接要求进行了调整，对可比期间财务报表项目及金额的影响如下：

准则名称	会计政策变更的内容及其对本公司的影响说明	对2013年12月31日/2013年度相关财务报表项目的影响金额	
		项目名称	影响金额 增加+/减少-
《企业会计准则第30号--财务报表列报(2014年修订)》	按照《企业会计准则第30号——财务报表列报(2014年修订)》及应用指南的相关规定	递延收益	42,070,000.00
		其他非流动负债	-42,070,000.00
		外币报表折算差额	4,363,661.18
		其他综合收益	-4,363,661.18

(续)

准则名称	会计政策变更的内容及其对本公司的影响说明	对2013年1月1日/2012年度相关财务报表项目的影响金额	
		项目名称	影响金额 增加+/减少-
《企业会计准则第30号--财务报表列报(2014年修订)》	按照《企业会计准则第30号——财务报表列报(2014年修订)》及应用指南的相关规定	递延收益	19,000,000.00
		其他非流动负债	-19,000,000.00
		外币报表折算差额	4,254,034.68
		其他综合收益	-4,254,034.68

本次会计政策变更，对公司2013年末和2012年末资产总额、负债总额和净资产以及2013年度和2012年度净利润均未产生影响。

十一、报告期内发生重大会计差错更正需追溯重述的情况说明

适用 不适用

公司报告期无重大会计差错更正需追溯重述的情况。

十二、与上年度财务报告相比，合并报表范围发生变化的情况说明

√ 适用 □ 不适用

本报告期与上期相比新增合并单位4家。分别为公司新投资设立的上海歌尔声学电子有限公司；公司出资购买控制权的ETJ和Dynaudio；公司增资完成后，持股比例由49%增至75%的歌崧光学。本报告期将上述4家子公司纳入合并报表范围。

2014年8月8日，公司发布了《关于投资设立青岛子公司的公告》，截至报告期末，歌尔科技有限公司已经完成设立，尚未实际出资。

十三、公司利润分配及分红派息情况

报告期内利润分配政策的制定、执行或调整情况

√ 适用 □ 不适用

公司严格执行《未来三年（2012—2014年）股东回报规划》，对分红标准、比例以及利润分配政策的决策程序进行了明确规定，从制度上保证了利润分配政策的连续性和稳定性，能够充分保护中小投资者的合法权益。

现金分红政策的专项说明	
是否符合公司章程的规定或股东大会决议的要求：	是
分红标准和比例是否明确和清晰：	是
相关的决策程序和机制是否完备：	是
独立董事是否履职尽责并发挥了应有的作用：	是
中小股东是否有充分表达意见和诉求的机会，其合法权益是否得到了充分保护：	是
现金分红政策进行调整或变更的，条件及程序是否合规、透明：	现金分红政策未进行调整做变更。

公司近3年（含报告期）的利润分配预案或方案及资本公积金转增股本预案或方案情况

2012年半年度，公司实施了现金分红的预案，以公司2012年6月30日总股本84,801.6733万股为基数，向全体股东实施每10股派发现金红利2元（含税），共计派发现金红利169,603,346.60元。2012年8月28日，上述利润分配方案实施完毕。

2012年度，公司拟实施现金分红和资本公积金转增股本的预案，以公司2012年末总股本84,801.6733万股为基数，向全体股东实施每10股派发现金红利1.5元（含税），共计派发现金红利127,202,509.95元；以公司2012年末总股本84,801.6733万股为基数，每10股转增8股，共计转增67,841.3386万股，转增后公司总股本将增加至152,643.0119万股。2013年5月22日，上述利润分配方案实施完毕。

2013年度，公司拟实施现金分红和资本公积金转增股本的预案，以公司2013年末总股本152,643.0119万股为基数，向全体股东实施每10股派发现金红利1.0元（含税），共计派发现金红利152,643,011.9元。

2014年5月14日，2013年度利润分配方案实施完毕。

2014年度，公司拟实施现金分红预案，以公司2014年末总股本152,643.0119万股为基数，向全体股东实施每10股派发现金红利1.0元（含税），共计派发现金红利152,643,011.90元。

公司近三年现金分红情况表

单位：元

分红年度	现金分红金额（含税）	分红年度合并报表中归属于上市公司股东的净利润	占合并报表中归属于上市公司股东的净利润的比率	以现金方式要约回购股份资金计入现金分红的金额	以现金方式要约回购股份资金计入现金分红的比例
2014年	152,643,011.90	1,657,388,259.10	9.21%		
2013年	152,643,011.90	1,306,626,480.47	11.68%		
2012年	296,805,856.55	907,090,436.10	32.72%		

公司报告期内盈利且母公司未分配利润为正但未提出现金红利分配预案

适用 不适用

十四、本报告期利润分配及资本公积金转增股本预案

适用 不适用

每 10 股送红股数（股）	0
每 10 股派息数（元）（含税）	1.00
每 10 股转增数（股）	0
分配预案的股本基数（股）	1,526,430,119
现金分红总额（元）（含税）	152,643,011.90
可分配利润（元）	3,899,383,007.78
现金分红占利润分配总额的比例	100.00%

本次现金分红情况：

其他

利润分配或资本公积金转增预案的详细情况说明

根据瑞华会计师事务所（特殊普通合伙）为本公司出具的标准无保留意见审计报告，公司 2014 年度母公司实现净利润 1,415,202,963.68 元，2014 年末母公司可供分配净利润为 3,513,065,783.34 元，资本公积余额 2,034,721,410.42 元；报告期合并报表可供分配利润 3,899,383,007.78 元。

为兼顾中小股东利益，让所有股东共享经营成果，经控股股东提议，拟实施现金分红的预案，以公司 2014 年末总股本 152,643.0119 万股为基数，向全体股东实施每 10 股派发现金红利 1.00 元（含税），共计派发现金红利 152,643,011.90 元，母公司剩余未分配利润 3,360,422,771.44 元结转下一会计年度。

上述预案与公司业绩成长性相匹配，具备合法性、合规性、合理性。在该预案披露前，公司严格控制内幕信息知情人的范围，并对相关内幕信息知情人履行了保密和严禁内幕交易的告知义务

十五、社会责任情况

适用 不适用

报告期内，公司在实现自身发展的同时，公司贯彻执行了公司在股东和债权人保护、职工权益保护、供应商、客户和消费者权益保护、环境保护与可持续发展、公共关系和社会公益事业、等方面的工作。详细内容见公司在2015年3月31日刊登在巨潮资讯网上的《2014年企业社会责任报告》。

上市公司及其子公司是否属于国家环境保护部门规定的重污染行业

是 否 不适用

上市公司及其子公司是否存在其他重大社会安全问题

是 否 不适用

报告期内是否被行政处罚

是 否 不适用

十六、报告期内接待调研、沟通、采访等活动登记表

适用 不适用

接待时间	接待地点	接待方式	接待对象类型	接待对象	谈论的主要内容及提供的资料
2014年01月07日	公司	电话沟通	个人	-	了解公司基本情况
2014年01月08日	公司	电话沟通	个人	刘先生	了解公司基本情况
2014年01月13日	公司	电话沟通	个人	-	了解公司基本情况
2014年01月16日	公司	电话沟通	个人	-	了解公司基本情况
2014年01月21日	公司	实地调研	机构	中金公司吴景振	了解公司基本情况
2014年01月21日	公司	实地调研	机构	如壹投资邱文诚	了解公司基本情况
2014年01月21日	公司	实地调研	机构	鹏华基金薛冀颖	了解公司基本情况
2014年01月21日	公司	实地调研	机构	阳光资产张小明	了解公司基本情况
2014年01月21日	公司	实地调研	机构	长信基金谢恒	了解公司基本情况
2014年01月21日	公司	实地调研	机构	华夏基金张毅	了解公司基本情况
2014年01月21日	公司	实地调研	机构	华夏基金潘中宁	了解公司基本情况
2014年01月21日	公司	实地调研	机构	华夏基金李冬卉	了解公司基本情况
2014年01月21日	公司	实地调研	机构	华夏基金田冬宇	了解公司基本情况
2014年01月21日	公司	实地调研	机构	中邮基金刘霄汉	了解公司基本情况
2014年01月21日	公司	实地调研	机构	星石投资万凯航	了解公司基本情况
2014年01月28日	公司	电话沟通	个人	-	了解公司基本情况
2014年01月28日	公司	电话沟通	个人	张先生	了解公司基本情况
2014年01月28日	公司	电话沟通	个人	-	了解公司基本情况
2014年01月30日	公司	电话沟通	个人	贾女士	了解公司基本情况

2014年02月18日	公司	电话沟通	个人	-	了解公司基本情况
2014年02月19日	公司	电话沟通	个人	-	了解公司基本情况
2014年02月25日	公司	电话沟通	个人	-	了解公司基本情况
2014年03月03日	公司	电话沟通	个人	-	了解公司基本情况
2014年03月04日	公司	电话沟通	个人	-	了解公司基本情况
2014年03月04日	公司	电话沟通	个人	-	了解公司基本情况
2014年03月04日	公司	电话沟通	个人	-	了解公司基本情况
2014年03月18日	公司	实地调研	机构	易方达基金郑劼	了解公司基本情况
2014年03月18日	公司	实地调研	机构	上投摩根岳继伟	了解公司基本情况
2014年03月18日	公司	实地调研	机构	银华基金黎晓晖、晏凯亮	了解公司基本情况
2014年03月18日	公司	实地调研	机构	东方证券韩冬	了解公司基本情况
2014年03月18日	公司	实地调研	机构	复华投信余文凯	了解公司基本情况
2014年03月18日	公司	实地调研	机构	宏源证券李振亚	了解公司基本情况
2014年03月18日	公司	实地调研	机构	新华基金崔在昕、吕一闻	了解公司基本情况
2014年03月18日	公司	实地调研	机构	韩国投资高炜	了解公司基本情况
2014年03月18日	公司	实地调研	机构	华夏基金王劲松、张毅	了解公司基本情况
2014年03月18日	公司	实地调研	机构	华泰柏瑞吕慧建	了解公司基本情况
2014年03月18日	公司	实地调研	机构	中信证券张晓亮	了解公司基本情况
2014年03月18日	公司	实地调研	机构	汇添富基金杨璿	了解公司基本情况
2014年03月18日	公司	实地调研	机构	中海基金徐杰超	了解公司基本情况
2014年03月18日	公司	实地调研	机构	嘉实基金许少波、李涛	了解公司基本情况
2014年03月18日	公司	实地调研	机构	国泰君安证券毛平	了解公司基本情况
2014年03月18日	公司	实地调研	机构	中国人寿资产盛劲松	了解公司基本情况
2014年03月18日	公司	实地调研	机构	凯思博投资陈元海	了解公司基本情况
2014年03月18日	公司	实地调研	机构	泰康资产陈恬	了解公司基本情况
2014年03月18日	公司	实地调研	机构	泰康资产富迪	了解公司基本情况
2014年03月18日	公司	实地调研	机构	国联证券李享	了解公司基本情况
2014年03月18日	公司	实地调研	机构	齐鲁证券韩甲	了解公司基本情况
2014年03月18日	公司	实地调研	机构	北京鼎萨投资李志中	了解公司基本情况
2014年03月18日	公司	实地调研	机构	奕金安投资黄亚坤	了解公司基本情况
2014年03月18日	公司	实地调研	机构	华融证券张彬	了解公司基本情况
2014年03月18日	公司	实地调研	机构	朱雀投资丁婧	了解公司基本情况
2014年03月18日	公司	实地调研	机构	大成基金李林益	了解公司基本情况
2014年03月18日	公司	实地调研	机构	鼎诺投资孙玮	了解公司基本情况

2014年03月18日	公司	实地调研	机构	中银基金邬炜	了解公司基本情况
2014年03月18日	公司	实地调研	机构	纽银梅隆西部基金傅明雪	了解公司基本情况
2014年03月18日	公司	实地调研	机构	建信基金陶灿	了解公司基本情况
2014年03月18日	公司	实地调研	机构	富国基金林庆	了解公司基本情况
2014年03月18日	公司	实地调研	机构	泰达宏利吴华	了解公司基本情况
2014年03月18日	公司	实地调研	机构	国泰君安资产万阳松	了解公司基本情况
2014年03月18日	公司	实地调研	机构	天安财险曾杰	了解公司基本情况
2014年03月18日	公司	实地调研	机构	国金通用基金彭俊斌、王思涵	了解公司基本情况
2014年03月18日	公司	实地调研	机构	光大保德信基金江舟	了解公司基本情况
2014年03月18日	公司	实地调研	机构	招商证券鄢凡	了解公司基本情况
2014年03月18日	公司	实地调研	机构	海通证券郑震祥	了解公司基本情况
2014年03月19日	公司	电话沟通	个人	王先生	了解公司基本情况
2014年03月19日	公司	电话沟通	个人	-	了解公司基本情况
2014年03月19日	公司	电话沟通	个人	-	了解公司基本情况
2014年03月20日	公司	电话沟通	个人	熊女士	了解公司基本情况
2014年03月25日	公司	电话沟通	个人		了解公司基本情况
2014年03月28日	公司	电话沟通	个人	张先生	了解公司基本情况
2014年03月28日	公司	电话沟通	个人	余先生	了解公司基本情况
2014年03月28日	公司	电话沟通	个人	-	了解公司基本情况
2014年04月10日	公司	电话沟通	个人	-	了解公司基本情况
2014年04月10日	公司	电话沟通	个人	陈女士	了解公司基本情况
2014年04月11日	公司	电话沟通	个人	-	了解公司基本情况
2014年04月29日	公司	电话沟通	机构	泰康资产陈恬、富迪	了解公司基本情况
2014年04月29日	公司	电话沟通	个人	-	了解公司基本情况
2014年04月29日	公司	电话沟通	个人	-	了解公司基本情况
2014年05月06日	公司	电话沟通	机构	华融证券张彬	了解公司基本情况
2014年05月22日	公司	电话沟通	机构	高华证券李哲人	了解公司基本情况
2014年06月12日	公司	电话沟通	机构	安信证券赵晓光	了解公司基本情况
2014年06月17日	公司	电话沟通	个人	杨先生	了解公司基本情况
2014年06月18日	公司	电话沟通	机构	招商证券鄢凡	了解公司基本情况
2014年06月19日	公司	电话沟通	个人	-	了解公司基本情况
2014年06月19日	公司	电话沟通	个人	贾女士	了解公司基本情况
2014年08月21日	公司	电话沟通	机构	汇添富基金管理杨璿	了解公司基本情况

2014年08月22日	公司	电话沟通	机构	信达澳银尹哲	了解公司基本情况
2014年08月26日	公司	实地调研	机构	交银施罗德基金郭斐王少成	了解公司基本情况
2014年08月27日	公司	电话沟通	机构	未来资产 Ashley.hxu	了解公司基本情况
2014年08月28日	公司	电话沟通	个人	徐先生	了解公司股价情况
2014年09月04日	公司	电话沟通	机构	国泰金控叶岿陞、黄议玲	了解公司基本情况
2014年09月05日	公司	电话沟通	机构	摩根士丹利周洁美银美林 Allen.chang	了解公司基本情况
2014年09月15日	公司	电话沟通	个人	李先生	了解公司基本情况
2014年09月15日	公司	电话沟通	机构	方圆投资董先生	了解公司基本情况
2014年09月16日	公司	电话沟通	机构	AIG 李先生	了解公司基本情况
2014年10月14日	公司	电话沟通	个人	王先生	了解公司基本情况
2014年10月15日	公司	电话沟通	个人	吴先生	了解公司基本情况
2014年10月17日	公司	电话沟通	个人	董先生	了解公司基本情况
2014年10月23日	公司	电话沟通	个人	陆先生	了解公司基本情况
2014年10月24日	公司	电话沟通	个人	戴女士	了解公司股价情况
2014年10月28日	公司	电话沟通	个人	王先生	了解公司基本情况
2014年11月25日	公司	实地调研	机构	华安资产吴聪、付陶	了解公司基本情况
2014年11月25日	公司	实地调研	机构	中信证券胡玉峰	了解公司基本情况
2014年11月25日	公司	实地调研	机构	安邦资产李佳昕	了解公司基本情况
2014年11月25日	公司	实地调研	机构	招商基金于越	了解公司基本情况
2014年11月25日	公司	实地调研	机构	上海理石投资周波	了解公司基本情况
2014年11月25日	公司	实地调研	机构	南方基金刘文良	了解公司基本情况
2014年11月25日	公司	实地调研	机构	中金基金闫雯雯	了解公司基本情况
2014年11月25日	公司	实地调研	机构	西藏同信万蓉、栾舒扬	了解公司基本情况
2014年12月03日	公司	实地调研	机构	申万研究所徐溪、朱岚	了解公司基本情况
2014年12月03日	公司	实地调研	机构	易方达基金赵世宏	了解公司基本情况
2014年12月03日	公司	实地调研	机构	鹏扬投资贾文磊	了解公司基本情况
2014年12月03日	公司	实地调研	机构	浙商基金莫华寅	了解公司基本情况
2014年12月03日	公司	实地调研	机构	中金公司杨冰	了解公司基本情况
2014年12月03日	公司	实地调研	机构	汇添富梁珂	了解公司基本情况
2014年12月03日	公司	实地调研	机构	西部证券宋振平	了解公司基本情况
2014年12月03日	公司	实地调研	机构	建信基金李星佑	了解公司基本情况
2014年12月10日	公司	电话沟通	个人	杜先生	了解公司可转债配售情况
2014年12月10日	公司	电话沟通	个人	王先生	了解公司可转债配售情况

2014年12月10日	公司	电话沟通	个人	张女士	了解公司可转债配售情况
2014年12月10日	公司	电话沟通	个人	齐先生	了解公司可转债配售情况
2014年12月11日	公司	电话沟通	机构	招商证券	了解公司可转债配售情况
2014年12月11日	公司	电话沟通	个人	崔先生	了解公司可转债配售情况
2014年12月11日	公司	电话沟通	个人	姚先生	了解公司可转债配售情况
2014年12月11日	公司	电话沟通	个人	张先生	了解公司可转债配售情况
2014年12月12日	公司	电话沟通	个人	蒋女士	了解公司可转债配售情况
2014年12月12日	公司	电话沟通	个人	殷先生	了解公司可转债配售情况
2014年12月12日	公司	电话沟通	个人	郭先生	了解公司可转债配售情况
2014年12月12日	公司	电话沟通	个人	周先生	了解公司可转债配售情况
2014年12月12日	公司	电话沟通	个人	徐女士	了解公司可转债配售情况
2014年12月12日	公司	电话沟通	个人	李女士	了解公司可转债配售情况
2014年12月12日	公司	电话沟通	个人	程先生	了解公司可转债配售情况
2014年12月12日	公司	电话沟通	个人	杨先生	了解公司可转债配售情况
2014年12月12日	公司	电话沟通	个人	陈先生	了解公司可转债配售情况
2014年12月15日	公司	电话沟通	个人	赵先生	了解公司可转债配售情况
2014年12月15日	公司	电话沟通	个人	考先生	了解公司可转债配售情况
2014年12月15日	公司	电话沟通	个人	范先生	了解公司可转债配售情况
2014年12月16日	公司	电话沟通	个人	尉先生	了解公司可转债配售情况
2014年12月16日	公司	电话沟通	个人	田女士	了解公司可转债配售情况
2014年12月17日	公司	电话沟通	个人	刘先生	了解公司可转债配售情况
2014年12月18日	公司	电话沟通	个人	曹先生	了解公司可转债配售情况
2014年12月18日	公司	电话沟通	个人	王女士	了解公司可转债配售情况
2014年12月22日	公司	电话沟通	个人	谢先生	了解公司可转债配售情况
2014年12月24日	公司	电话沟通	个人	陈先生	了解公司可转债配售情况
2014年12月25日	公司	电话沟通	个人	毕先生	了解公司可转债配售情况

第五节 重要事项

一、重大诉讼仲裁事项

√ 适用 □ 不适用

诉讼(仲裁)基本情况	涉案金额 (万元)	是否形成预计负债	诉讼(仲裁)进展	诉讼(仲裁)审理结果及影响	诉讼(仲裁)判决执行情况	披露日期	披露索引
Knowles Electronics,LLC 在美国起诉本公司及本公司全资子公司歌尔电子(美国)有限公司专利侵权		否	处于审理中	处于审理中	处于审理中	2014 年 05 月 08 日	巨潮资讯网 http://www.cninfo.com.cn 、 证券时报、中国证券报《关于诉讼进展的公告》(公告编号: 2014-029)
公司在潍坊起诉潍坊三联家电有限公司和楼氏电子(苏州)有限公司侵犯公司专利权	17,000	否	5 个涉案专利, 2 个已出具初审判决, 被告已上诉; 另外 3 个仍处于审理中	处于审理中	处于审理中	2014 年 05 月 08 日	巨潮资讯网 http://www.cninfo.com.cn 、 证券时报、中国证券报《关于诉讼进展的公告》(公告编号: 2014-029)
Knowles Electronics,LLC 在苏州起诉本公司侵犯其发明专利权	8,000	否	案件已完结	驳回 Knowles Electronic,LLC 起诉	不适用	2014 年 05 月 08 日	巨潮资讯网 http://www.cninfo.com.cn 、 证券时报、中国证券报《关于诉讼进展的公告》(公告编号: 2014-029)

2015 年 2 月 13 日, 公司同 Knowles 就 MEMS 麦克风相关专利诉讼达成协议: 就双方(含子公司)之间所有未决的专利诉讼达成全球性的和解, 同时双方将建立深层次的业务关系。详情请参见公司于 2015 年 2 月 26 日发布于巨潮资讯网 <http://www.cninfo.com.cn>、证券时报、中国证券报、上海证券报《关于诉讼进展的公告》(公告编号: 2015-010)

二、媒体质疑情况

□ 适用 √ 不适用

本报告期公司无媒体普遍质疑事项。

三、控股股东及其关联方对上市公司的非经营性占用资金情况

□ 适用 √ 不适用

公司报告期不存在控股股东及其关联方对上市公司的非经营性占用资金。

四、破产重整相关事项

适用 不适用

公司报告期未发生破产重整相关事项。

五、资产交易事项

1、收购资产情况

适用 不适用

交易对方或最终控制方	被收购或置入资产	交易价格(万元)	进展情况(注2)	对公司经营的影响(注3)	对公司损益的影响(注4)	该资产为上市公司贡献的净利润占净利润总额的比率	是否为关联交易	与交易对方的关联关系(适用关联交易情形)	披露日期(注5)	披露索引
潍坊向洋投资发展有限公司	土地使用权 54078 平方米	2,149.6	手续办理完毕	不适用	不适用	0.00%	否	不适用	2014 年 03 月 12 日	巨潮资讯网 http://www.cninfo.com.cn 、证券时报、中国证券报《关于控股子公司潍坊歌尔电子有限公司购买土地使用权的公告》(公告编号: 2014-013)
安丘市国土资源局	土地使用权 16939 平方米	475	手续办理中	不适用	不适用	0.00%	否	不适用	2014 年 04 月 28 日	巨潮资讯网 http://www.cninfo.com.cn 、证券时报、中国证券报《关于全资子公司潍坊歌尔精密有限公司购买土地使用权的公告》(公告编号: 2014-024)
潍坊歌尔家园置业有限公司	房产 4103.97 平方米	2,122.77	手续办理中	不适用	不适用	0.00%	是	同一实际控制人	2014 年 08 月 08 日	巨潮资讯网 http://www.cninfo.com.cn 、证券时报、中国证券报、上海证券报《关于购买房产暨关联交易的公告》(公告编号: 2014-043)
潍坊市国土资源局	土地使用权 353148 平方米	15,400	手续办理中	不适用	不适用	0.00%	否	不适用	2014 年 08 月 19 日	巨潮资讯网 http://www.cninfo.com.cn 、证券时报、中国证券报、上海证券报《关于购买土地使用权的公告》(公告编号: 2014-048)

2、出售资产情况

适用 不适用

公司报告期未出售资产。

3、企业合并情况

适用 不适用

公司报告期未发生企业合并情况。

六、公司股权激励的实施情况及其影响

适用 不适用

2013 年 10 月，公司启动股权激励计划，拟授予的股票期权数量为 3000 万份，其中首次授予股票期权 2,753.30 万份，预留股份期权 246.70 万份。2013 年 12 月 30 日为首次股票期权的授予日，激励对象在授予日起满 12 个月后的 48 个月内分四期行权。鉴于公司 6 名激励对象因离职及其他个人原因，董事会调整了授予期权数量，将股票期权总量由 3,000 万份调整为 2,963 万份，其中首次授予 2,716.30 万份，预留 246.70 万份。2014 年 1 月 8 日，首次授予股票期权登记手续完成。

2014 年 5 月 6 日，实施 2013 年度权益分配方案后，公司首次授予股票期权行权价格由 41.27 元/份调整为 41.17 元/份。

2014 年 12 月 30 日，经公司第三届董事会第十五次会议审议通过，因 15 名激励对象离职，股票期权激励计划首次授予激励对象由 524 人调整至 509 人，授予股票期权数量由 2,716.30 万份调整为 2,617.30 万份；首次授予的 509 名激励对象已满足第一个行权期的行权条件要求，可行权数量为 523.46 万份，行权期为 2014 年 12 月 31 日至 2015 年 12 月 30 日，采取自主行权模式。

2014 年 12 月 30 日，经董事会审议通过，公司向 67 名激励对象授予 246.7 万份预留期权，行权价格为 26.02 元。2015 年 1 月 31 日，预留股票期权登记完成。

详情请参考 2013 年 11 月 28 日公告的关于《股票期权激励计划（草案）修订稿》修订说明、2014 年 12 月 31 日公告的《关于调整股票期权激励对象、期权数量和行权价格的公告》、《关于股票期权激励计划预留期权授予相关事项的公告》、2015 年 1 月 31 日公告的《关于股票期权激励计划预留股票期权授予登记完成的公告》以及 2015 年 2 月 13 日公告的《关于股票期权激励计划第一个行权期采用自主行权模式的公告》。

七、重大关联交易

1、与日常经营相关的关联交易

适用 不适用

公司报告期未发生与日常经营相关的重大关联交易。

2、资产收购、出售发生的关联交易

适用 不适用

公司报告期未发生资产收购、出售的重大关联交易。

3、共同对外投资的关联交易

适用 不适用

公司报告期未发生共同对外投资的关联交易。

4、关联债权债务往来

适用 不适用

公司报告期不存在关联债权债务往来。

5、其他关联交易

适用 不适用

公司报告期无其他关联交易。

八、重大合同及其履行情况

1、托管、承包、租赁事项情况

(1) 托管情况

适用 不适用

公司报告期不存在托管情况。

(2) 承包情况

适用 不适用

公司报告期不存在承包情况。

(3) 租赁情况

适用 不适用

公司报告期不存在租赁情况。

2、担保情况

√ 适用 □ 不适用

单位：万元

公司对外担保情况（不包括对子公司的担保）								
担保对象名称	担保额度相关公告披露日期	担保额度	实际发生日期（协议签署日）	实际担保金额	担保类型	担保期	是否履行完毕	是否为关联方担保
不适用								
公司对子公司的担保情况								
担保对象名称	担保额度相关公告披露日期	担保额度	实际发生日期（协议签署日）	实际担保金额	担保类型	担保期	是否履行完毕	是否为关联方担保
潍坊歌尔		7,000	2007年05月31日	1,800	连带责任保证	8年	否	否
香港歌尔泰克	2014年01月21日	55,350	2014年12月19日	1,230	连带责任保证	1年	否	否
香港歌尔泰克	2014年01月21日	55,350	2014年10月24日	9,225	连带责任保证	1年	否	否
香港歌尔泰克	2014年01月21日	55,350	2014年11月28日	1,845	连带责任保证	1年	否	否
香港歌尔泰克	2014年01月21日	55,350	2014年12月31日	1,537.5	连带责任保证	1年	否	否
香港歌尔泰克	2014年01月21日	55,350	2014年10月28日	1,230	连带责任保证	1年	否	否
香港歌尔泰克	2014年08月08日	55,350	2014年12月23日	1,845	连带责任保证	1年	否	否
香港歌尔泰克	2014年08月08日	55,350	2014年12月09日	1,230	连带责任保证	1年	否	否
香港歌尔泰克	2014年08月08日	55,350	2014年10月24日	6,150	连带责任保证	1年	否	否
香港歌尔泰克	2014年08月08日	55,350	2014年10月29日	1,993.49	连带责任保证	1年	否	否
香港歌尔泰克	2014年08月08日	55,350	2014年11月19日	1,858.17	连带责任保证	1年	否	否
香港歌尔泰克	2014年08月08日	55,350	2014年11月27日	1,772.74	连带责任保证	1年	否	否
越南歌尔	2014年08月08日	6,150	2014年02月18日	454.46	连带责任保证	1年	是	否
越南歌尔	2014年08月08日	6,150	2014年07月07日	487.27	连带责任保证	1年	是	否
越南歌尔	2014年08月08日	6,150	2014年07月17日	944.59	连带责任保证	1年	是	否
报告期内审批对子公司担保额度合计（B1）			61,500	报告期内对子公司担保实际发生额合计（B2）				33,603.22
报告期末已审批的对子公司担保额度合计（B3）			68,500	报告期末对子公司实际担保余额合计（B4）				30,516.90
公司担保总额（即前两大项的合计）								
报告期内审批担保额度合计（A1+B1）			61,500	报告期内担保实际发生额合计（A2+B2）				33,603.22
报告期末已审批的担保额度合计（A3+B3）			68,500	报告期末实际担保余额合计（A4+B4）				30,516.90

实际担保总额（即 A4+B4）占公司净资产的比例	3.66%
其中：	
为股东、实际控制人及其关联方提供担保的金额（C）	0
直接或间接为资产负债率超过 70%的被担保对象提供的债务担保金额（D）	29,916.9
担保总额超过净资产 50%部分的金额（E）	0
上述三项担保金额合计（C+D+E）	29,916.9
未到期担保可能承担连带清偿责任说明（如有）	无
违反规定程序对外提供担保的说明（如有）	无

采用复合方式担保的具体情况说明
无。

（1）违规对外担保情况

适用 不适用

公司报告期无违规对外担保情况。

3、其他重大合同

适用 不适用

公司报告期不存在其他重大合同。

4、其他重大交易

适用 不适用

公司报告期不存在其他重大交易。

九、承诺事项履行情况

1、公司或持股 5%以上股东在报告期内发生或以前期间发生但持续到报告期内的承诺事项

适用 不适用

承诺事由	承诺方	承诺内容	承诺时间	承诺期限	履行情况
股改承诺	不适用				
收购报告书或权益变动报告书中所作承诺	不适用				
资产重组时所作承诺	不适用				

首次公开发行或再融资时所作承诺	持有公司 5% 以上股份的股东潍坊歌尔集团有限公司、姜滨、姜龙承诺	<p>(1) 限售承诺姜滨、姜龙承诺在任职期间每年转让的公司股份将不超过其所持有公司股份总数的百分之二十五；同时若其今后不在公司任职，在离职后半年内，将不转让所持有的公司股份。</p> <p>(2) 目前，本公司（本人）及本公司（本人）所控制的其他企业不存在与歌尔声学主营业务构成竞争的业务。未来，为了从根本上避免和消除与歌尔声学形成同业竞争的可能性，本公司（本人）承诺如下：</p> <p>1) 本公司（本人）将不从事与歌尔声学相同或相近的业务，以避免对歌尔声学的生产经营构成直接或间接的竞争；保证将努力促使本公司的其他控股企业不直接或间接从事、参与或进行与歌尔声学的生产、经营相竞争的任何经营活动。2) 本公司（本人）及除歌尔声学以外本公司（本人）的其他控股企业与歌尔声学之间存在有竞争性同类业务，由此在市场份额、商业机会及资源配置等方面可能对歌尔声学带来不公平的影响时，本公司（本人）及其除歌尔声学以外本公司（本人）的其他控股企业自愿放弃与歌尔声学的业务竞争。3) 本公司（本人）承诺给予歌尔声学对任何拟出售的资产和业务优先购买的权利，并将尽最大努力促使有关交易的价格是经公平合理的及与独立第三者进行正常商业交易的基础上确定的。4) 本公司（本人）将不被限制从事或继续从事现有的生产业务，特别是为歌尔声学提供其经营所需相关材料和服务业。自本承诺函出具日起，本公司（本人）承诺，赔偿歌尔声学因本公司违反本承诺任何条款而遭受或产生的任何损失或开支。</p>	2007 年 10 月 08 日	长期有效	严格履行
其他对公司中小股东所作承诺	不适用。				
承诺是否及时履行	是				
未完成履行的具体原因及下一步计划（如有）	不适用。				

2、公司资产或项目存在盈利预测，且报告期仍处在盈利预测期间，公司就资产或项目达到原盈利预测及其原因做出说明

适用 不适用

十、聘任、解聘会计师事务所情况

现聘任的会计师事务所

境内会计师事务所名称	瑞华会计师事务所（特殊普通合伙）
境内会计师事务所报酬（万元）	120
境内会计师事务所审计服务的连续年限	5
境内会计师事务所注册会计师姓名	秦怀武、牟会玲
境外会计师事务所名称（如有）	无
境外会计师事务所报酬（万元）（如有）	0
境外会计师事务所审计服务的连续年限（如有）	无
境外会计师事务所注册会计师姓名（如有）	无

当期是否改聘会计师事务所

是 否

聘请内部控制审计会计师事务所、财务顾问或保荐人情况

适用 不适用

报告期内，高盛高华证券有限责任公司作为公司2014年度可转换公司债券的主承销商和保荐人，其保荐责任持续到2015年12月31日。

十一、监事会、独立董事（如适用）对会计师事务所本报告期“非标准审计报告”的说明

适用 不适用

十二、处罚及整改情况

适用 不适用

公司报告期不存在处罚及整改情况。

十三、年度报告披露后面临暂停上市和终止上市情况

适用 不适用

十四、其他重大事项的说明

适用 不适用

报告期内，公司在中国证监会指定信息披露媒体巨潮资讯网www.cninfo.com.cn及《中国证券报》、《证

券日报》、《上海证券报》刊登公告明细见下表。

公司无其他应披露而未披露的重要事项。

公告编号	公告内容	公告日期
2014-001	关于股票期权授予登记完成的公告	2014-01-09
2014-002	第三届董事会第五次会议决议公告	2014-01-21
2014-003	关于对外投资的公告	2014-01-21
2014-004	关于为子公司提供内保外贷的公告	2014-01-21
2014-005	关于公司及相关主体承诺履行情况的公告	2014-02-15
2014-006	关于公司获准发行公司债券批复到期的公告	2014-02-15
2014-007	歌尔声学股份有限公司2013年度业绩快报	2014-02-15
2014-008	第三届董事会第六次会议决议公告	2014-03-12
2014-009	第三届监事会第五次会议决议公告	2014-03-12
2014-010	关于召开2013年度股东大会会议通知的公告	2014-03-12
2014-011	关于举行2013年度报告网上说明会的公告	2014-03-12
2014-012	关于关联交易的公告	2014-03-12
2014-013	关于控股子公司潍坊歌尔电子有限公司购买土地使用权的公告	2014-03-12
2014-014	关于对前期披露的财务数据进行追溯调整的专项说明	2014-03-12
2014-015	监事会关于公司对前期披露的财务数据进行追溯调整的专项意见	2014-03-12
2014-016	董事会关于募集资金年度存放与使用情况的专项报告（2013年度）	2014-03-12
2014-017	2013年年度报告摘要	2014-03-12
2014-018	关于召开2013年度股东大会的提示性公告	2014-03-28
2014-019	2013年度股东大会决议公告	2014-04-03
2014-020	关于诉讼进展的公告	2014-04-04
2014-021	关于高级管理人员辞职的公告	2014-04-09
2014-022	关于诉讼进展的公告	2014-04-23
2014-023	第三届董事会第七次会议决议公告	2014-04-28
2014-024	关于全资子公司潍坊歌尔精密有限公司购买土地使用权的公告	2014-04-28
2014-025	关于投资设立上海子公司的公告	2014-04-28
2014-026	2014 年第一季度报告正文	2014-04-28
2014-027	第三届董事会第八次会议决议公告	2014-05-06
2014-028	2013 年年度权益分派实施公告	2014-05-07
2014-029	关于诉讼进展的公告	2014-05-08
2014-030	关于参加投资者网上集体接待日的公告	2014-05-13
2014-031	关于控股股东部分股份质押式回购交易的公告	2014-06-13
2014-032	关于公司股东拟发行中小企业可交换私募债券的公告	2014-06-14
2014-033	第三届董事会第九次会议决议公告	2014-07-08
2014-034	关于召开 2014 年第一次临时股东大会会议通知的公告	2014-07-08
2014-035	董事会关于前次募集资金使用情况的报告	2014-07-08
2014-036	关于召开 2014 年第一次临时股东大会会议通知的提示公告	2014-07-18

2014-037	关于归还募集资金的公告	2014-07-19
2014-038	2014 年第一次临时股东大会决议公告	2014-07-24
2014-039	第三届董事会第十次会议决议公告	2014-08-08
2014-040	关于投资设立青岛子公司的公告	2014-08-08
2014-041	关于控股子公司变更公司名称暨投资设立台湾子公司的公告	2014-08-08
2014-042	关于为子公司提供内保外贷的公告	2014-08-08
2014-043	关于购买房产暨关联交易的公告	2014-08-08
2014-044	关于为子公司提供内保外贷的补充公告	2014-08-08
2014-045	第三届董事会第十一次会议决议公告	2014-08-19
2014-046	第三届监事会第七次会议决议公告	2014-08-19
2014-047	董事会关于 2014 年半年度募集资金存放与使用情况的专项报告	2014-08-19
2014-048	关于购买土地使用权的公告	2014-08-19
2014-049	关于召开 2014 年第二次临时股东大会会议通知的公告	2014-08-19
2014-050	2014 年半年度报告摘要	2014-08-19
2014-051	关于召开2014年第二次临时股东大会会议通知的提示公告	2014-08-29
2014-052	2014年第二次临时股东大会决议公告	2014-09-04
2014-053	关于控股股东部分股权质押的公告	2014-09-13
2014-054	关于归还募集资金的公告	2014-09-16
2014-055	重大事项停牌公告	2014-10-20
2014-056	第三届董事会第十二次会议决议公告	2014-10-22
2014-057	重大事项复牌公告	2014-10-22
2014-058	关于向全资子公司增资的公告	2014-10-22
2014-059	2014年第三季度报告正文	2014-10-22
2014-060	关于收购资产的公告	2014-10-22
2014-061	关于公开发行可转换公司债券申请获得中国证券监督管理委员会发行审核委员会审核通过的公告	2014-10-25
2014-062	第三届董事会第十三次会议决议公告	2014-10-31
2014-063	关于聘任公司总经理的公告	2014-10-31
2014-064	关于公开发行可转换公司债券获得中国证监会核准批文的公告	2014-11-28
2014-065	公开发行可转换公司债券发行公告	2014-12-10
2014-066	公开发行A股可转换公司债券网上路演公告	2014-12-10
2014-067	关于实际控制人部分股份质押式回购交易的公告	2014-12-10
2014-068	公开发行可转换公司债券发行方案提示性公告	2014-12-12
2014-069	公开发行可转换公司债券网上中签率及网下发行结果公告	2014-12-17
2014-070	公开发行可转换公司债券网上中签结果公告	2014-12-18
2014-071	关于境外收购事项完成交割的公告	2014-12-18
2014-072	第三届董事会第十四次会议决议公告	2014-12-19
2014-073	第三届监事会第九次会议决议公告	2014-12-19
2014-074	关于会计政策变更的公告	2014-12-19
2014-075	可转换公司债券上市公告书	2014-12-25

2014-076	关于签订募集资金三方监管协议的公告	2014-12-27
2014-077	关于实际控制人减持本公司可转换公司债券的公告	2014-12-30
2014-078	第三届董事会第十五次会议决议公告	2014-12-31
2014-079	第三届监事会第十次会议决议公告	2014-12-31
2014-080	关于调整股票期权激励对象、期权数量和行权价格的公告	2014-12-31
2014-081	关于股票期权激励计划第一个行权期可行权相关事项的公告	2014-12-31
2014-082	关于股票期权激励计划预留期权授予相关事项的公告	2014-12-31
2014-083	关于使用部分闲置募集资金暂时用于补充流动资金的公告	2014-12-31
2014-084	关于召开2015年第一次临时股东大会会议通知的公告	2014-12-31

十五、公司子公司重要事项

适用 不适用

十六、公司发行公司债券的情况

适用 不适用

经中国证券监督管理委员会证监许可[2014]1247号文核准，公司于2014年12月12日公开发行了2,500万张可转换公司债券，每张面值100元，发行总额250,000万元。本次公开发行可转换公司债券募集资金总额为250,000万元，扣除承销费、保荐费等发行费用，本次募集资金净额为245,342万元。

经深圳证券交易所深证上[2014]485号文同意，公司250,000万元可转换公司债券于2014年12月26日起在深圳证券交易所挂牌交易，债券简称“歌尔转债”，债券代码“128009”。

根据相关规定和公司《公开发行可转换公司债券募集说明书》约定，歌尔转债的转股期限为自本可转换公司债券发行结束之日起满六个月后的第一个交易日起至可转换公司债券到期日止（即2015年6月19日至2020年12月11日止）。初始转股价格为26.43元/股。

截止报告期末，公司可转换公司债券可转股为0股。

第六节 股份变动及股东情况

一、股份变动情况

单位：股

	本次变动前		本次变动增减（+，-）					本次变动后	
	数量	比例	发行新股	送股	公积金转股	其他	小计	数量	比例
一、有限售条件股份	338,579,143	22.18%				-22,888,209	-22,888,209	315,690,934	20.68%
1、国家持股	0	0.00%				0	0	0	0.00%
2、国有法人持股	0	0.00%				0	0	0	0.00%
3、其他内资持股	338,579,143	22.18%				-22,888,209	-22,888,209	315,690,934	20.68%
其中：境内法人持股	0	0.00%				0	0	0	0.00%
境内自然人持股	338,579,143	22.18%				-22,888,209	-22,888,209	315,690,934	20.68%
4、外资持股	0	0.00%				0	0	0	0.00%
其中：境外法人持股	0	0.00%				0	0	0	0.00%
境外自然人持股	0	0.00%				0	0	0	0.00%
二、无限售条件股份	1,187,850,976	77.82%				22,888,209	22,888,209	1,210,739,185	79.32%
1、人民币普通股	1,187,850,976	77.82%				22,888,209	22,888,209	1,210,739,185	79.32%
2、境内上市的外资股	0	0.00%				0	0	0	0.00%
3、境外上市的外资股	0	0.00%				0	0	0	0.00%
4、其他	0	0.00%				0	0	0	0.00%
三、股份总数	1,526,430,119	100.00%				0	0	1,526,430,119	100.00%

股份变动的原因

√ 适用 □ 不适用

根据《中小企业板上市公司规范运作指引》，公司高管锁定股份于年初调整；另外，报告期内，公司高管减持股份导致上述股份变动。

股份变动的批准情况

□ 适用 √ 不适用

股份变动的过户情况

□ 适用 √ 不适用

股份变动对最近一年和最近一期基本每股收益和稀释每股收益、归属于公司普通股股东的每股净资产等财务指标的影响

□ 适用 √ 不适用

公司认为必要或证券监管机构要求披露的其他内容

□ 适用 √ 不适用

二、证券发行与上市情况

1、报告期末近三年历次证券发行情况

√ 适用 □ 不适用

股票及其衍生证券名称	发行日期	发行价格 (或利率)	发行数量	上市日期	获准上市交 易数量	交易终止日期
普通股股票类						
非公开发行 A 股股票	2012 年 03 月 22 日	24.69	96,434,183	2012 年 04 月 12 日	96,434,183	
可转换公司债券、分离交易可转债、公司债类						
可转换公司债券	2014 年 12 月 12 日	100	25,000,000	2014 年 12 月 25 日	25,000,000	2020 年 12 月 11 日
权证类						

前三年历次证券发行情况的说明

经中国证券监督管理委员会证监许可 [2012] 108 号文核准，公司于 2012 年 3 月 22 日非公开发行股票 9,643.4183 万股，每股发行价为人民币 24.69 元。上述非公开发行 A 股股票限售期一年，已于 2013 年 4 月 12 日上市流通。

经中国证监会《关于核准歌尔声学股份有限公司公开发行可转换公司债券的批复》（证监许可 [2014] 1247 号文核准，本公司于 2014 年 12 月 12 日发行票面金额为 100 元的可转换债券 2,500.00 万张。债券票面利率为第一年 0.50%、第二年 0.70%、第三年 1.00%、第四年 1.60%、第五年 1.60%、第六年 1.60%。每年的付息日为本次发行的可转债发行首日起每满一年的当日，到期一次还本。转股期限自本可转债发行结束之日起满六个月后的第一个交易日起至可转债到期日止，初始行权价格为人民币 26.43 元/股。

2、公司股份总数及股东结构的变动、公司资产和负债结构的变动情况说明

√ 适用 □ 不适用

截止报告期末，公司因公开发行可转换公司债券增加应付债券 2,500 万张，因截止报告期末，尚未进入转股期，公司的总股本仍为 1,526,430,119 股。

3、现存的内部职工股情况

□ 适用 √ 不适用

三、股东和实际控制人情况

1、公司股东数量及持股情况

单位：股

报告期末普通股股东总数		60,697	年度报告披露日前第 5 个交易日普通股股东总数		51,491	报告期末表决权恢复的优先股股东总数（如有）（参见注 8）		0
持股 5%以上的股东或前 10 名股东持股情况								
股东名称	股东性质	持股比例	报告期末持股数量	报告期内增减变动情况	持有有限售条件的股份数量	持有无限售条件的股份数量	质押或冻结情况	
							股份状态	数量
潍坊歌尔集团有限公司	境内非国有法人	28.16%	429,900,000			429,900,000	质押	84,800,000
姜滨	境内自然人	20.52%	313,180,000		234,885,000	78,295,000	质押	30,000,000
姜龙	境内自然人	3.75%	57,276,000	减少 6,000,000	47,457,000	9,819,000		
中国对外经济贸易信托有限公司—淡水泉精选 1 期	境内非国有法人	0.85%	12,968,092			12,968,092		
胡双美	境内非国有法人	0.71%	10,800,000			2,700,000		
中国银行—大成财富管理 2020 生命周期证券投资基金	境内非国有法人	0.63%	9,637,034			9,637,034		
丁胜	境内自然人	0.62%	9,392,793			9,392,793		
中江国际信托股份有限公司资金信托合同（金狮 151 号）	境内自然人	0.56%	8,620,013			8,620,013		
海通国际控股有限公司—客户资金（交易所）	境内非国有法人	0.55%	8,466,443			8,466,443		
中信证券股份有限公司	境内非国有法人	0.51%	7,792,438			7,792,438		
战略投资者或一般法人因配售新股成为前 10 名股东的情况（如有）（参见注 3）	不适用。							
上述股东关联关系或一致行动的说明	姜滨、姜龙为兄弟关系；潍坊歌尔集团有限公司为姜滨、姜龙控制的公司。姜滨、胡双美为夫妻关系。							
前 10 名无限售条件股东持股情况								
股东名称	报告期末持有无限售条件股份数量						股份种类	
	股份种类	数量						

潍坊歌尔集团有限公司	429,900,000	人民币普通股	429,900,000
姜滨	78,295,000	人民币普通股	78,295,000
中国对外经济贸易信托有限公司—淡水泉精选 1 期	12,968,092	人民币普通股	12,968,092
姜龙	9,819,000	人民币普通股	9,819,000
中国银行—大成财富管理 2020 生命周期证券投资基金	9,637,034	人民币普通股	9,637,034
丁胜	9,392,793	人民币普通股	9,392,793
中江国际信托股份有限公司资金信托合同（金狮 151 号）	8,620,013	人民币普通股	8,620,013
海通国际控股有限公司—客户资金（交易所）	8,466,443	人民币普通股	8,466,443
中信证券股份有限公司	7,792,438	人民币普通股	7,792,438
中国人寿保险股份有限公司—分红—个人分红-005L-FH002 深	7,518,063	人民币普通股	7,518,063
前 10 名无限售流通股股东之间，以及前 10 名无限售流通股股东和前 10 名股东之间关联关系或一致行动的说明	姜滨、姜龙为兄弟关系；潍坊歌尔集团有限公司为姜滨、姜龙控制的公司；姜滨、胡双美为夫妻关系。		
前 10 名普通股股东参与融资融券业务股东情况说明（如有）（参见注 4）	公司股东潍坊歌尔集团有限公司除通过普通证券账户持有 359,900,000 股外，还通过中信证券股份有限公司客户信用交易担保证券账户持有 70,000,000 股，合计持有 429,900,000 股。		

公司前 10 名普通股股东、前 10 名无限售条件普通股股东在报告期内是否进行约定购回交易

是 否

公司前 10 名普通股股东、前 10 名无限售条件普通股股东在报告期内未进行约定购回交易。

2、公司控股股东情况

法人

控股股东名称	法定代表人/单位负责人	成立日期	组织机构代码	注册资本	主要经营业务
潍坊歌尔集团有限公司	姜滨	2001 年 04 月 24 日	72860842-2	2248 万元	股权投资管理
未来发展战略	歌尔集团未来将以股权投资为主体，积极探索发展生态农业、度假休闲等配套产业。				
经营成果、财务状况、现金流等	2014 年末，歌尔集团总资产 309,746.83 万元，净资产 11,642.50 万元，实现投资收益 7,494.15 万元。				

控股股东报告期内控股和参股的其他境内外上市公司的股权情况	无。
------------------------------	----

控股股东报告期内变更

适用 不适用

公司报告期控股股东未发生变更。

3、公司实际控制人情况

自然人

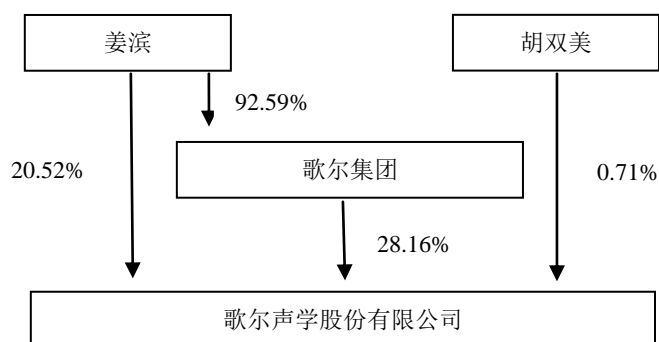
实际控制人姓名	国籍	是否取得其他国家或地区居留权
姜滨、胡双美	中国	否
最近 5 年内的职业及职务	姜滨先生现任公司董事长，曾任公司总经理；胡双美女士现任公司副总经理，曾任公司运营部经理。	
过去 10 年曾控股的境内外上市公司情况	歌尔声学股份有限公司	

实际控制人报告期内变更

适用 不适用

公司报告期实际控制人未发生变更。

公司与实际控制人之间的产权及控制关系的方框图



实际控制人通过信托或其他资产管理方式控制公司

适用 不适用

4、其他持股在 10%以上的法人股东

适用 不适用

四、公司股东及其一致行动人在报告期提出或实施股份增持计划的情况

适用 不适用

在公司所知的范围内，没有公司股东及其一致行动人在报告期提出或实施股份增持计划。

第七节 优先股相关情况

适用 不适用

报告期公司不存在优先股。

第八节 董事、监事、高级管理人员和员工情况

一、董事、监事和高级管理人员持股变动

姓名	职务	任职状态	性别	年龄	任期起始日期	任期终止日期	期初持股数 (股)	本期增持 股份数量 (股)	本期减持 股份数量 (股)	期末持股数 (股)
姜滨	董事长	现任	男	49	2013年09月17日	2016年09月16日	313,180,000	0	0	313,180,000
姜龙	副董事长、总经理	现任	男	41	2013年09月17日	2016年09月16日	63,276,000	0	6,000,000	57,276,000
宫见棠	董事、高级副总经理	现任	男	41	2013年09月17日	2016年09月16日	5,668,297	0	1,400,517	4,267,780
徐海忠	董事、高级副总经理	现任	男	44	2013年09月17日	2016年09月16日	3,983,781	0	946,345	3,037,436
夏善红	董事	现任	女	57	2013年09月17日	2016年09月16日				
张平	独立董事	现任	女	57	2013年09月17日	2016年09月16日				
周东华	独立董事	现任	男	52	2013年09月17日	2016年09月16日				
肖星	独立董事	现任	女	44	2013年09月17日	2016年09月16日				
肖志兴	独立董事	现任	男	43	2013年09月17日	2016年09月16日				
孙红斌	监事会主席	现任	男	49	2013年09月17日	2016年09月16日	6,941,808	0	935,452	6,006,356
冯建亮	监事	现任	男	41	2013年09月17日	2016年09月16日				
徐小凤	职工监事	现任	女	38	2013年09月17日	2016年09月16日				
肖明玉	副总经理	离任	男	50	2013年10月10日	2014年04月08日	3,283,958	0	1,305,800	1,978,158
段会禄	副总经理、财务总监	现任	男	39	2013年10月10日	2016年10月09日	2,983,000	0	400,000	2,583,000
胡双美	副总经理	现任	女	49	2013年10月10日	2016年10月09日	10,800,000	0	0	10,800,000

高晓光	副总经理	现任	男	39	2013年10月10日	2016年10月09日				
刘春发	副总经理	现任	男	39	2013年10月10日	2016年10月09日	2,338,280	0	584,570	1,753,710
蒋洪寨	副总经理	现任	男	45	2013年10月10日	2016年10月09日				
杨洪涛	副总经理	现任	男	41	2013年10月10日	2016年10月09日				
贾军安	副总经理、董事会秘书	现任	男	44	2013年10月10日	2016年10月09日				
合计	--	--	--	--	--	--	412,455,124	0	11,572,684	400,882,440

二、任职情况

1、董事会成员：

姜滨先生：现任本公司董事长。

清华大学高级工商管理硕士、北京航空航天大学学士。2001年创办了本公司，曾任潍坊亚光电子有限公司技术经理。姜滨先生有20多年电声行业的丰富工作经验，是中国电子元件行业协会理事、山东上市公司协会副会长、潍坊市第十六届人民代表大会常务委员会委员、山东省劳动模范。曾荣获山东省省长质量奖、潍坊市优秀企业家等称号。

姜龙先生，现任本公司副董事长、总经理。

美国马里兰大学博士、中国人民大学硕士、清华大学学士。2005年加入本公司，分管公司的市场和销售工作。姜龙先生曾任美国MICROTEST公司销售工程师、销售主管、中国总代理。

宫见棠先生：现任本公司董事、高级副总经理。

清华大学工商管理硕士、哈尔滨工业大学学士。宫见棠先生于2004年加入本公司，分管公司的技术研发工作。宫见棠先生曾经担任深圳华为技术有限公司技术经理，一汽-大宇（烟台）汽车发动机有限公司主管工程师。宫见棠先生拥有十几年相关行业技术管理工作经验。

徐海忠先生：现任本公司董事、高级副总经理。

中国人民大学硕士、西北农林科技大学学士。徐海忠先生于2003年加入本公司，任总经理助理。曾任中国科技国际信托投资有限责任公司研究所行业分析师。徐海忠先生有十余年的企业行政和人力资源管理经验。

夏善红女士：现任本公司董事。

博士，正高级研究员，博士生导师，现任中国科学院电子所学术委员会和学位委员会委员，传感技术

联合国重点实验室北方基地主任。曾任国家“十五”863计划微机电系统(MEMS)重大专项总体专家组成员,国家自然科学基金、973等二十余项国家级科研项目项目负责人或首席专家。

张平女士: 现任本公司独立董事。

博士,教授,现任北京大学法学院知识产权学院常务副院长,北京大学互联网法律中心主任。1991年北京大学法律系毕业留校任教至今。兼任中国知识产权研究会副会长,中国法学会知识产权法研究会副秘书长,中国科技法学会副会长兼秘书长,中南财经政法大学知识产权中心研究员及学术委员会委员,国家数字版权研究基地主任,中国共创软件联盟、中国专利保护协会、中国民营科技促进会等社团任常务理事,中国物联网标准工作组成员等社会职务。张平女士已获得独立董事资格证书。

周东华先生: 现任本公司独立董事。

博士,教授,现任清华大学信息科学技术学院副院长、自动化系主任。兼任中国自动化学会第九届常务理事、副秘书长,《自动化学报》副主编。并兼任北京安控科技股份有限公司独立董事。周东华先生已获得独立董事资格证书。

肖星女士: 现任本公司独立董事。

博士,现任清华大学经济管理学院副教授、会计系主任、中国会计学会财务成本分会理事、清华大学公司治理研究中心高级研究员。兼任湖南多喜爱股份有限公司、新疆雪峰科技股份有限公司、安徽六国化工股份有限公司、荣信电力电子股份有限公司独立董事。肖星女士已获得独立董事资格证书。

肖志兴先生: 现任本公司独立董事。

欧洲工商管理学院(INSEAD)组织行为学博士,现任乔治·华盛顿大学(GWU)中国研究院院长,领教工坊学术委员会主任。兼任风神轮胎股份有限公司独立董事。肖志兴先生已获得独立董事资格证书。

2、监事会成员

孙红斌先生: 现任本公司监事会主席。

山东大学工业自动化专业学士。2003-2012年分管公司的微型电声元器件的市场管理工作,担任副总经理。曾经担任中国电子进出口山东公司业务部经理、主任。孙红斌先生拥有20多年的市场营销和进出口业务方面的丰富工作经验。

冯建亮先生: 现任本公司监事。

南京农业大学毕业。2001年加入本公司,担任潍坊怡力达电声有限公司财务部经理助理、经理。冯建亮先生曾就职于潍坊恒信纸业集团有限公司财务部。冯建亮先生是注册会计师、注册税务师,有多年的财务管理从业经验。

徐小凤女士: 现任本公司职工监事。

郑州航空工业管理学院电气技术专业毕业,中国石油大学工商管理专业学士。2001年加入本公司,先

后担任品质部、企业发展部和运营部经理助理，现任员工服务本部副总经理。徐小凤女士有多年的企业管理经验。

3、高级管理人员：

姜龙先生、宫见棠先生、徐海忠先生之简历详见本节之“董事会成员”。

段会禄先生：现任本公司副总经理、财务总监。

山东财经大学学士。2001年加入本公司，先后担任公司会计、财务经理、财务部门经理。段会禄先生有十几年的企业财务工作经验。

胡双美女士：现任本公司副总经理。

哈尔滨工业大学毕业。2001年加入本公司，先后担任公司市场部经理、运营部经理等职务。胡双美女士有十多年的企业运营管理工作经验。

高晓光先生：现任本公司副总经理。

澳大利亚Southern Cross University工商管理硕士、山东理工大学毕业。2001年加入本公司，曾任器件市场部经理、器件市场部副总经理，器件事业部总经理。

刘春发先生：现任本公司副总经理。

兰州铁道学院毕业。现任公司SPK事业部总经理。历任研发部工程师、品质保证部课长、经理助理、技术工程部技术经理、高级产品经理、制造部部长、研发部高级经理等职务。刘春发先生专业领域是微型扬声器、受话器产品研发和制造，在电声元器件领域有十几年的工作经验。2013年10月10日，经公司第三届董事会第一次会议审议批准担任公司副总经理。

蒋洪寨先生：现任本公司副总经理。

山东信息技术学院毕业。2006年加入本公司，主要负责公司内模具，注塑，冲压等的管理工作。蒋洪寨先生曾担任东莞岳丰电子科技有限公司厂长，潍坊无线电八厂工程师。拥有二十年相关技术管理工作经验。

杨洪涛先生：现任本公司副总经理。

天津大学硕士、华中理工大学学士。2007年加入本公司，现任公司CEP事业部总经理。之前，曾任LG（天津）制造工程师、MOTOROLA(中国)产品工程师、德信无线硬件平台总监。杨洪涛先生具有十余年的无线通信行业经验，熟悉GSM/CDMA手机，蓝牙耳机的制造，测试，研发。

贾军安先生：现任本公司副总经理、董事会秘书。

厦门大学博士、山东大学硕士、山东财经大学学士。中国注册会计师协会（CICPA）会员；特许公认会计师公会（ACCA）会员。贾军安先生于2010年加入本公司，任财务本部副总经理。曾任毕马威青岛分公司税务部经理。贾军安先生已于2013年9月份通过深圳证券交易所董事会秘书资格培训。

在股东单位任职情况

√ 适用 □ 不适用

任职人员姓名	股东单位名称	在股东单位担任的职务	任期起始日期	任期终止日期	在股东单位是否领取报酬津贴
姜滨	潍坊歌尔集团有限公司	董事长	2013年01月01日	2015年12月31日	否
姜龙	潍坊歌尔集团有限公司	董事	2013年01月01日	2015年12月31日	否
段会禄	潍坊歌尔集团有限公司	董事	2013年01月01日	2015年12月31日	否
孙红斌	潍坊歌尔集团有限公司	副总经理	2013年01月01日	2015年12月31日	是
在股东单位任职情况的说明	姜滨为本公司董事长；姜龙为本公司副董事长兼总经理；段会禄为本公司副总经理兼财务总监；孙红斌为本公司监事会主席。均在公司控股股东潍坊歌尔集团有限公司担任职务。				

在其他单位任职情况

√ 适用 □ 不适用

任职人员姓名	其他单位名称	在其他单位担任的职务	任期起始日期	任期终止日期	在其他单位是否领取报酬津贴
姜滨	潍坊歌尔家园置业有限公司	执行董事	2013年10月19日	2016年10月18日	否
姜滨	潍坊歌尔庄园有限公司	执行董事	2014年09月23日	2017年09月22日	否
姜滨	潍坊歌尔光电有限公司	董事长	2012年09月23日	2015年09月23日	否
姜滨	潍坊歌尔电子有限公司	董事长/总经理	2013年11月23日	2016年11月23日	否
姜滨	威海歌尔置业有限公司	执行董事	2012年09月21日	2015年09月21日	否
姜滨	潍坊歌尔置业有限公司	执行董事	2012年08月03日	2015年08月03日	否
姜滨	Dynaudio Holdings A/S	董事长	2014年12月16日	2015年12月13日	否
姜龙	歌尔电子(美国)有限公司	执行董事	2014年05月01日	2017年05月01日	否
姜龙	歌尔电子(芬兰)有限公司	执行董事	2012年04月01日	2015年04月01日	否
姜龙	Dynaudio Holdings A/S	董事	2014年12月16日	2015年12月13日	否
宫见棠	歌崧光学精密工业有限公司	董事	2012年03月23日	2014年08月26日	否
宫见棠	歌崧光学精密工业有限公司	董事长	2014年08月27日	2015年03月23日	否
宫见棠	潍坊歌尔贸易有限公司	总经理	2014年08月27日	2017年08月26日	否
宫见棠	北京歌尔泰克科技有限公司	监事	2012年06月26日	2015年06月26日	否
宫见棠	深圳市歌尔泰克科技有限公司	监事	2014年07月01日	2017年07月01日	否
宫见棠	青岛歌尔声学科技有限公司	执行董事/总经理	2013年08月27日	2016年08月27日	否
宫见棠	潍坊歌尔科技有限公司	执行董事/总经理	2012年10月29日	2015年10月29日	否
宫见棠	安捷利实业有限公司	非执行董事	2014年01月27日	2017年01月26日	否
孙红斌	潍坊稻早餐饮有限公司	董事长/总经理	2013年07月24日	2016年07月24日	否
孙红斌	潍坊歌尔家园置业有限公司	监事	2013年10月18日	2016年10月18日	否
孙红斌	青岛歌尔置业有限公司	执行董事/总经理	2014年5月29日	2017年5月28日	否

孙红斌	潍坊歌尔庄园食品饮料有限公司	执行董事	2014年10月14日	2017年10月13日	否
徐海忠	潍坊歌尔光电有限公司	董事	2012年09月23日	2015年09月23日	否
段会禄	潍坊歌尔光电有限公司	监事	2012年09月23日	2015年09月23日	否
段会禄	潍坊歌尔电子有限公司	董事	2013年11月23日	2016年11月23日	否
段会禄	潍坊歌尔贸易有限公司	执行董事	2014年08月26日	2017年08月26日	否
段会禄	香港歌尔泰克有限公司	执行董事	2013年04月25日	2016年04月25日	否
高晓光	沂水歌尔电子有限公司	执行董事/总经理	2012年02月13日	2015年02月13日	否
高晓光	深圳市歌尔泰克科技有限公司	执行董事/总经理	2012年10月29日	2015年10月29日	否
高晓光	歌尔电子(越南)有限公司	董事长	2013年03月25日	2016年03月25日	否
高晓光	上海歌尔声学电子有限公司	执行董事/总经理	2014年04月25日	2017年04月24日	否
刘春发	歌尔电子(越南)有限公司	董事	2013年03月25日	2016年03月25日	否
刘春发	上海歌尔声学电子有限公司	监事	2014年04月25日	2017年04月24日	否
蒋洪寨	潍坊歌尔精密制造有限公司	执行董事	2013年07月04日	2016年07月04日	否
蒋洪寨	歌崧光学精密工业有限公司	董事	2014年08月27日	2015年03月23日	否
贾军安	歌崧光学精密工业有限公司	董事	2014年08月27日	2015年03月23日	否
在其他单位任职情况的说明	姜滨为本公司董事长；姜龙为本公司副董事长兼总经理；宫见棠为本公司董事兼高级副总经理；徐海忠为本公司董事兼高级副总经理；孙红斌为本公司监事会主席；段会禄为本公司副总经理兼财务总监；高晓光、刘春发、蒋洪寨为本公司副总经理；贾军安为本公司副总经理兼董事会秘书。				

三、董事、监事、高级管理人员报酬情况

公司董事、监事薪酬由董事会薪酬与考核委员会拟定方案，经董事会审议通过后提交公司股东大会审议通过之后执行。高级管理人员的薪酬标准由薪酬与考核委员会拟定方案，由董事会审议后执行。独立董事的津贴按年支付。

公司报告期内董事、监事和高级管理人员报酬情况

单位：万元

姓名	职务	性别	年龄	任职状态	从公司获得的报酬总额	从股东单位获得的报酬总额	报告期末实际所得报酬
姜滨	董事长	男	49	现任	150		150
姜龙	副董事长、总经理	男	41	现任	98		98
宫见棠	董事、高级副总经理	男	41	现任	98		98
徐海忠	董事、高级副总经理	男	44	现任	98		98
夏善红	董事	女	57	现任	18		18
张平	独立董事	女	57	现任	18		18

周东华	独立董事	男	52	现任	18		18
肖星	独立董事	女	44	现任	18		18
肖志兴	独立董事	男	43	现任	18		18
孙红斌	监事会主席	男	49	现任		70	70
冯建亮	监事	男	41	现任	24		24
徐小凤	职工监事	女	38	现任	20		20
肖明玉	副总经理	男	50	离任	25		25
段会禄	副总经理、财务总监	男	39	现任	75		75
胡双美	副总经理	女	49	现任	75		75
高晓光	副总经理	男	39	现任	75		75
刘春发	副总经理	男	39	现任	75		75
蒋洪寨	副总经理	男	45	现任	75		75
杨洪涛	副总经理	男	41	现任	75		75
贾军安	副总经理、董事会秘书	男	44	现任	75		75
合计	--	--	--	--	1,128	70	1,198

公司董事、监事、高级管理人员报告期内被授予的股权激励情况

适用 不适用

四、公司董事、监事、高级管理人员变动情况

姓名	担任的职务	类型	日期	原因
肖明玉	副总经理	离任	2014年04月08日	个人原因
姜龙	总经理	聘任	2014年10月30日	为满足公司战略发展需要
姜滨	总经理	离任	2014年10月30日	为满足公司战略发展需要

五、报告期核心技术团队或关键技术人员变动情况（非董事、监事、高级管理人员）

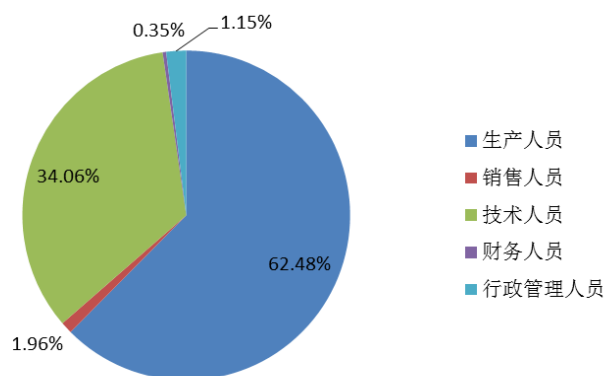
无。

六、公司员工情况

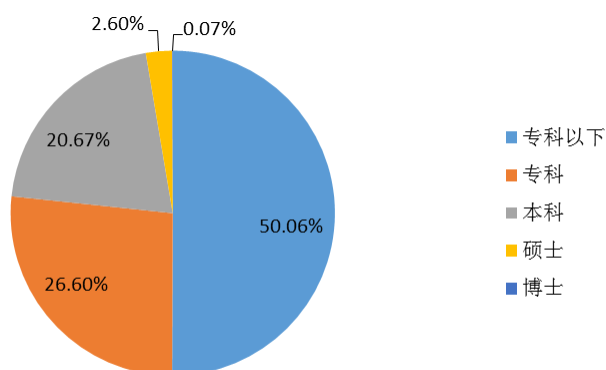
分类类别	类别项目	2014年度	占总公司的比例
专业构成	生产人员	17,065	62.48%
	销售人员	314	1.15%
	技术人员	9,300	34.06%

	财务人员	95	0.35%
	行政管理人员	534	1.96%
合计		27,308	100%
教育程度	专科以下	13,672	50.06%
	专科	7,263	26.60%
	本科	5,645	20.67%
	硕士	710	2.60%
	博士	18	0.07%
合计		27,308	100%

专业构成饼状图



教育程度构成饼状图



2、员工薪酬政策

公司为员工提供稳定而具有竞争力的薪酬。员工薪酬由基本工资、岗位绩效工资等构成。2014年，公司加大激励力度，对员工薪酬进行调整，并根据全年经济效益和员工绩效考核结果发放年度奖金，以充分调动员工的积极性和创造性，不断提高员工的满意度。

3、培训计划

公司一贯重视员工教育培训工作。2014年按计划完成了一线主管技能提升、管理者领导力培训、内训师综合训练、内部审核师培训、工业工程、IPD、员工拓展训练、应届生入职培养等多个培训项目，与国内知名院校联合开办了工程硕士班、精品MBA班、基础研修班，为员工继续教育和终身学习创造了机会和条件，为建设应用型员工人才队伍夯实了基础。

4、截止2014年12月31日，公司无需要承担费用的离退休职工。

第九节 公司治理

一、公司治理的基本状况

报告期内，公司严格按照《公司法》、《证券法》、《上市公司治理准则》、《深圳证券交易所股票上市规则》、《深圳证券交易所中小板上市公司规范运作指引》和中国证监会有关法律、法规和规范性文件的要求，并按照中国证监会相关文件要求及山东证监局的有关部署，不断地完善公司治理结构，健全内部管理和控制制度，持续深入开展公司治理活动，以进一步规范公司运作，提高了公司治理水平。

截至报告期末，公司治理的实际状况符合前述法律、行政法规、部门规章、规范性文件关于上市公司治理的相关要求，未收到被监管部门采取行政监管措施的有关文件。

自公司上市以来截至报告期末，公司经过股东大会或董事会审议通过正在执行的各项制度名称及公开信息披露情况如下：

序号	制度名称	最新披露时间
1	股东大会议事规则	2007.9.24
2	董事会议事规则	2007.9.24
3	监事会议事规则	2007.9.24
4	关联交易决策制度	2007.9.24
5	独立董事工作制度	2007.9.24
6	信息披露管理制度	2007.9.24
7	内部控制制度	2007.10.15
8	董事会战略与投资委员会实施细则	2008.1.14
9	董事会审计委员会实施细则	2008.1.14
10	董事会薪酬与考核委员会实施细则	2008.1.14
11	规范与关联方资金往来的制度	2008.1.14
12	重大信息内部报告制度	2008.6.7
13	董事、监事和高级管理人员所持公司股份及其变动管理制度	2008.6.7
14	董事会秘书工作细则	2008.6.7
15	投资者关系管理制度	2008.6.7
16	企业并购控制制度	2008.10.16
17	衍生工具控制制度	2008.10.16
18	内部审计制度	2008.10.16
19	无形资产控制制度	2008.10.16
20	独立董事年报工作制度	2008.10.29

21	审计委员会年报工作规程	2008.10.29
22	对外担保制度	2008.10.29
23	年报信息披露重大差错责任追究制度	2010.3.30
24	内幕信息知情人管理制度	2012.1.4
25	歌尔声学股份有限公司章程	2014.7.7
26	远期结售汇管理制度	2012.11.9
27	募集资金管理制度	2014.7.7

截至报告期末，公司治理实际情况基本符合中国证监会发布的有关上市公司治理规范性文件的要求，具体情况如下：

1、关于股东与股东大会：公司严格按照《上市公司股东大会规则》和《公司股东大会议事规则》等的规定和要求，召集、召开股东大会，能够确保全体股东特别是中小股东享有平等地位，充分行使自己的权力；通过聘请律师出席见证，保证了每次股东大会的召集、召开和表决程序的合法性。

2、关于公司与控股股东：公司拥有独立的业务和经营自主能力，在业务、人员、资产、机构、财务上独立于控股股东，公司董事会、监事会和内部机构独立运作。公司控股股东能严格规范自己的行为，没有超越公司股东大会直接或间接干预公司的决策和经营活动的行为。

3、关于董事与董事会：公司严格按照《公司章程》规定的选聘程序选举董事。公司目前有独立董事四名，占全体董事的三分之一以上，董事会的人数及人员构成符合法律法规和《公司章程》的要求。公司全体董事能够依据《董事会议事规则》、《独立董事工作制度》、《中小企业板块上市公司董事行为指引》等开展工作，认真出席董事会和股东大会，积极参加相关知识的培训，熟悉有关法律、法规。

4、关于监事与监事会：公司严格按照《公司法》、《公司章程》等的有关规定产生监事，监事会的人数及构成符合法律、法规的要求。公司监事能够按照《监事会议事规则》等的要求，认真履行自己的职责，对公司重大事项、关联交易、财务状况、董事和经理的履职情况进行有效监督并发表独立意见。

5、关于绩效评价和激励约束机制：公司正逐步建立和完善公正、透明的董事、监事和经理人员的绩效评价标准和激励约束机制，公司经理人员的聘任公开、透明，符合法律法规的规定。

6、关于相关利益者：公司充分尊重和维护相关利益者的合法权益，积极与利益相关者进行沟通和交流，实现社会、股东、公司、员工等各方利益的协调平衡，共同推动公司持续、稳健发展。

7、关于信息披露与透明度：公司按照《深圳证券交易所股票上市规则》、《公司章程》、《投资者关系管理制度》的规定，设立专门机构并配备了相应人员，依法履行信息披露义务，确保信息披露真实、及时、准确、完整，使所有股东都有平等的机会获得信息。公司逐步修订完善了《内幕信息知情人管理制度》，进一步完善公司的内幕信息管理，加强内幕信息保密工作，维护信息披露的公平原则，保护广大投

投资者的合法权益。公司已指定董事会秘书为公司的投资者关系管理负责人，负责公司的信息披露与投资者关系的管理，接待股东的来访和咨询；指定《证券时报》、《中国证券报》、《上海证券报》和巨潮资讯网为公司信息披露的报纸和网站，严格按照有关法律法规的规定、《公司信息披露管理制度》和《公司重大事项报告制度》等真实、准确、及时的披露信息，并确保所有股东有公平的机会获得信息。

报告期内，公司未发生信息披露不规范而受到监管部门批评的情形。

公司治理与《公司法》和中国证监会相关规定的要求是否存在差异

是 否

公司治理专项活动开展情况以及内幕信息知情人登记管理制度的制定、实施情况

根据中国证监会《关于进一步落实上市公司现金分红有关事项的通知》（证监发[2012]37号）、《关于转发证监会〈关于进一步落实上市公司现金分红有关事项的通知〉的通知》（鲁证监发〔2012〕18号）等相关法律、法规、规范性文件的规定，结合公司行业特征、经营发展规划、股东回报以及外部融资环境等因素，2012年8月14日，公司2012年第二次临时股东大会审议通过了《关于修改公司章程的议案》，对公司章程中有关现金分红的条款进行了修订，在修订后的《公司章程》中明确规定公司董事会、股东大会对利润分配尤其是现金分红事项的决策程序和机制等。2012年9月5日经公司2012年第三次临时股东大会审议通过了公司《未来三年（2012—2014年）股东回报规划》，对分红标准、比例以及利润分配政策的决策程序进行了明确规定，从制度上保证了利润分配政策的连续性和稳定性，能够充分保护中小投资者的合法权益。详细请参考2012年8月21日刊登在巨潮资讯网 <http://www.cninfo.com> 的公司公告《未来三年（2012—2014年）股东回报规划》。

根据中国证监会下发的《关于上市公司建立内幕信息知情人登记管理制度的规定》（证监会公告[2012]30号）、中国证监会山东监管局《关于进一步做好内幕信息知情人登记管理工作的监管通函》（[2012]5号）和深交所《中小企业板信息披露业务备忘录第24号：内幕信息知情人员登记管理有关事项》的要求，为进一步强化内幕信息保密工作，维护和确保信息披露的公平原则，切实保护公司全体股东的合法权益，2011年12月，公司将《内幕信息知情人管理制度》进行了修订，并经公司第二届董事会第十六次会议审议通过。报告期内，公司严格按照上述制度和有关规定执行，在定期报告的编制、审议及披露临时公告等涉及公司内幕信息的事项中，加强内幕知情人登记管理、内幕信息保密管理等工作，如实填报《上市公司内幕信息知情人员档案》和制作重大事项进程备忘录，并按要求及时向深交所和山东证监局等监管机构报备。报告期内，公司未发现内幕信息知情人在影响股价的重大敏感信息披露前利用内幕信息买卖本公司股票情况，也未受到监管部门因上述原因进行的查处及整改。

二、报告期内召开的年度股东大会和临时股东大会的有关情况

1、本报告期年度股东大会情况

会议届次	召开日期	会议议案名称	决议情况	披露日期	披露索引
2013 年度股东大会	2014 年 04 月 02 日	1、《关于审议公司<2013 年度董事会工作报告>的议案》 2、《关于审议公司<2013 年度监事会工作报告>的议案》 3、《关于审议公司<2013 年度财务决算>的议案》 4、《关于审议公司<2013 年度报告及其摘要>的议案》 5、《关于审议公司<2013 年度利润分配预案>的议案》 6、《关于审议公司<关于募集资金 2013 年度存放与使用情况专项报告>的议案》 7、《关于续聘会计师事务所的议案》	审议通过	2014 年 04 月 03 日	具体内容详见信息披露网站巨潮资讯网 http://www.cninfo.com.cn 、证券时报、中国证券报刊登的《歌尔声学股份有限公司 2013 年度股东大会决议公告》（公告编号：2014-019）

2、本报告期临时股东大会情况

会议届次	召开日期	会议议案名称	决议情况	披露日期	披露索引
2014 年第一次临时股东大会	2014 年 07 月 23 日	1、《关于公司符合公开发行可转换公司债券条件的议案》 2、《关于公司本次公开发行可转换公司债券方案的议案》（本议案为逐项表决） 3、《关于本次公司发行可转换公司债券募集资金运用可行性分析的议案》 4、《关于前次募集资金使用情况报告的议案》 5、《关于提请股东大会授权董事会或董事会授权人士全权办理本次公开发行可转换公司债券具体事宜的议案》 6、《关于修订公司<募集资金管理制度>的议案》 7、《关于修订公司章程的议案》	审议通过	2014 年 07 月 24 日	具体内容详见信息披露网站巨潮资讯网 http://www.cninfo.com.cn 、证券时报、中国证券报、上海证券报刊登的《歌尔声学股份有限公司 2014 年第一次临时股东大会决议公告》（公告编号：2014-038）
2014 年第二次临时股东大会	2014 年 09 月 03 日	1、《关于为子公司提供内保外贷的议案》	审议通过	2014 年 09 月 04 日	具体内容详见信息披露网站巨潮资讯网 http://www.cninfo.com.cn 、证券时报、中国证券报、上海证券报刊登的《歌尔声学股份有限公司 2014 年第二次临时股东

					大会决议公告》(公告编号: 2014-052)
--	--	--	--	--	-------------------------

3、表决权恢复的优先股股东请求召开临时股东大会

适用 不适用

三、报告期内独立董事履行职责的情况

1、独立董事出席董事会及股东大会的情况

独立董事出席董事会情况						
独立董事姓名	本报告期应参加董事会次数	现场出席次数	以通讯方式参加次数	委托出席次数	缺席次数	是否连续两次未亲自参加会议
周东华	11	2	9	0	0	否
肖星	11	2	9	0	0	否
肖志兴	11	2	9	0	0	否
张平	11	2	9	0	0	否
独立董事列席股东大会次数		3				

2、独立董事对公司有关事项提出异议的情况

独立董事对公司有关事项是否提出异议

是 否

报告期内独立董事对公司有关事项未提出异议。

3、独立董事履行职责的其他说明

独立董事对公司有关建议是否被采纳

是 否

独立董事对公司有关建议被采纳或未被采纳的说明

报告期内,公司独立董事严格按照有关法律、法规和《公司章程》的规定,积极与公司其他董事、高管人员及相关工作人员保持密切联系,时刻关注国际经济形势以及外部市场变化对公司经营状况的影响,及时获悉公司各重大事项的进展情况,定期审阅公司发布的公告,及时了解掌握公司经营与发展情况,深入探讨公司经营发展中的机遇与挑战,对公司的制度完善和日常经营决策等方面提出了很多宝贵的专业性建议,对报告期内公司发生的需要独立董事发表意见的事项出具了独立、公正意见,为完善公司监督机制,维护公司和全体股东的合法权益发挥了应有的作用。

四、董事会下设专门委员会在报告期内履行职责情况

1、战略与投资委员会

2014年，战略与投资委员会根据有关规定积极开展相关工作，认真履行职责，对公司发展规划和对外投资进行讨论，并及时分析市场状况作出相应调整，向公司董事会提出企业发展、战略投资、环境保护、资本运作、长远发展等事项的建议。报告期内，战略与投资委员会召开了四次会议。

2、薪酬与考核委员会

2014年，薪酬与考核委员会根据有关规定积极开展相关工作，认真履行职责，报告期间，薪酬与考核委员会召开了七次会议，根据公司业绩快速增长，结合行业标准，对员工职位职级及考核标准进行了梳理规划，并提高了员工薪酬待遇。

3、审计委员会

2014年，审计委员会根据有关规定积极开展相关工作，认真履行职责，报告期间，审计委员会共召开了七次会议，对公司定期报告、财务管理制度、内部控制建设等事项进行讨论，并发表意见，对会计师事务所审计工作进行督促情况，维护审计的独立性，并向董事会提交会计师事务所从事上年度公司审计工作的总结报告，同时提出了对2015年度续聘会计师事务所的建议。

五、监事会工作情况

监事会在报告期内的监督活动中发现公司是否存在风险

是 否

监事会对报告期内的监督事项无异议。

六、公司相对于控股股东在业务、人员、资产、机构、财务等方面的独立完整情况

公司自主生产经营、采购与销售，对大股东或其关联单位不存在依赖性；公司资产独立、产权明晰，不存在与大股东混合经营的情况，公司与控股股东在业务、人员、资产、机构、财务等方面完全分开，具有独立完整的业务及自主经营能力。

1、业务独立情况：公司独立从事生产经营，对大股东和其他关联企业不存在依赖关系。公司拥有独立的原材料采购和产品的生产、销售系统，主要的原材料采购和产品的生产、销售，不依赖大股东和其它关联企业。

2、人员分开情况：公司设有专门负责公司劳动人事及工资管理的工作部门，并制定了对员工进行考核管理的有关规章制度。公司高管人员未在本公司和股东单位及股东的分、子公司中双重任职。

3、机构独立情况：公司的内部组织机构完全独立于大股东，与大股东之间不存在隶属关系；公司与

大股东及其关联企业的办公机构和生产经营场所完全分开，不存在混合经营，合署办公的情况。

4、资产完整情况：公司拥有独立完整的生产系统、辅助生产系统和配套设施，以及土地使用权、房屋产权、工业产权、专利技术资产。

5、财务独立情况：公司设立了独立的财务部门作为公司的财务管理机构，建立了独立的会计核算体系和财务管理制度，并根据上市公司有关会计制度的要求，独立进行财务决策；同时对子公司的财务实行垂直直线管理；公司在银行设立了独立账号，依法独立纳税。

七、同业竞争情况

适用 不适用

八、高级管理人员的考评及激励情况

报告期内，公司聘任了新高级管理人员，公司建立健全了高级管理人员绩效考评体系和薪酬制度，高级管理人员的工作绩效与其收入直接挂钩。董事会薪酬与考核委员会负责对高级管理人员的工作能力、履职情况、责任目标完成情况等进行年终考评，制定薪酬方案。

第十节 内部控制

一、内部控制建设情况

根据《中华人民共和国公司法》、《中华人民共和国证券法》、《深圳证券交易所股票上市规则》及《企业内部控制基本规范》等法律法规和规范性文件的要求，公司不断建立健全公司内部控制制度，提高公司治理水平，进一步规范公司运作。

2014年度，公司内部控制制度的建立健全和执行情况如下：

1. 生产经营的内部控制

在生产经营控制方面，公司制定了完善的销售、采购、生产等管理运作程序，包括《销售控制制度》、《成本费用控制制度》、《预算控制制度》、《存货控制制度》《合同控制制度》、《计算机信息系统控制制度》、《人力资源控制制度》等各项制度。公司通过加强对员工的定期培训和考核，定期不定期对各项制度的执行情况进行检查和评估，不断提高员工内控意识，保障公司内部控制制度的贯彻实施。

2、财务管理的内部控制

在财务管理控制方面，公司建立了独立的会计机构，在财务管理和会计核算方面均设置了相应的岗位和职责权限，配置了具备资格的会计人员。公司制定了《财务会计报告编制控制制度》，建立了财务管理和内部控制体系，对货币资金、采购与付款、销售与收款、存货、固定资产等建立了严格内部审批程序，规定了相应的审批权限，并实施有效控制管理。为了降低经营成本，公司制定了《远期结售汇管理制度》。以上制度为公司财务人员开展日常核算工作提供了良好的保障，为公司及时、准确、完整提供高质量财务报告奠定了基础。本年内未发现财务报告内部控制存在重大缺陷。

3、信息披露的内部控制

在信息系统和对外信息披露管理控制方面，公司建立了包括办公自动化、ERP在内的信息系统，利用信息系统实现信息传达和部分流程控制。为了严格规范公司信息披露，公司制订了《信息披露制度》、《年报信息披露重大差错责任追究制度》、《内幕信息知情人管理制度》，确保公司信息披露符合监管部门的有关法律、法规规定。报告期内，公司严格按照法规和公司制度规定的信息披露范围、事宜及格式，详细编制披露报告，未发生重大会计差错更正、重大遗漏信息补充以及业绩预告修正等情况，确保了信息披露的真实性、准确性、完整性和及时性。

4、其他重要事项的内部控制

在对外投资控制及控股子公司的管理控制方面，公司制定了《对外投资控制制度》、《对子公司的控制制度》、《企业并购控制制度》。按照符合公司战略、合理配置资源、促进要素优化组合、提高公司综合经济效益的原则，就公司购买和处置资产、对外投资及其处置等事项进行了规范和科学决策。在对外担保管理控制方面，公司制定了《对外担保制度》，完善对公司担保事项的事前评估、事中监控、事后追偿与处置机制，尽可能地防范因被担保人财务状况恶化等原因给公司造成的潜在偿债风险。在关联交易管理控制方面，公司制定了《关联交易决策制度》，对关联人和关联交易事项进行了明确的界定，对关联交易的审批程序、回避表决、信息披露等问题进行了明确规定。报告期内，公司相关事项符合《公司章程》及公司制度的规定。在募集资金的存放、使用和管理方面，2014年公司修定了《募集资金管理制度》，对募集资金的专户存储管理、募集资金的使用、募集资金的投向变更以及募集资金的管理和监督等作了明确的规定。报告期内，公司募集资金存放和使用均严格按照制度执行。

二、董事会关于内部控制责任的声明

按照企业内部控制规范体系的规定，建立健全和有效实施内部控制，评价其有效性，并如实披露内部控制评价报告是公司董事会的责任。监事会对董事会建立和实施内部控制进行监督。经理层负责组织领导企业内部控制的日常运行。公司董事会、监事会及董事、监事、高级管理人员保证本报告内容不存在任何虚假记载、误导性陈述或重大遗漏，并对报告内容的真实性、准确性和完整性承担个别及连带法律责任。

公司内部控制的目的是合理保证经营管理合法合规、资产安全、财务报告及相关信息真实完整，提高经营效率和效果，促进实现发展战略。由于内部控制存在的固有局限性，故仅能为实现上述目标提供合理保证。此外，由于情况的变化可能导致内部控制变得不恰当，或对控制政策和程序遵循的程度降低，根据内部控制评价结果推测未来内部控制的有效性具有一定的风险。

三、建立财务报告内部控制的依据

公司依据《公司法》、《会计法》、《企业会计准则》和《企业内部控制基本规范》以及监管部门的相关规范性文件为依据，建立了财务报告内部控制。公司财务部在管理和会计核算方面设有较为合理的岗位管理和职责权限。对分公司的财务实行垂直管理。公司财务部门在机构设置、人员配上符合相关独立性要求，严格按照《会计法》、《企业会计准则》等法规要求并结合公司财务管理制度，按照财务工作程序有效实施日常工作，保证财务报告的准确、完整和可靠。

四、内部控制评价报告

内部控制评价报告中报告期内发现的内部控制重大缺陷的具体情况	
报告期内未发现内部控制重大缺陷。	
内部控制评价报告全文披露日期	2015 年 03 月 31 日
内部控制评价报告全文披露索引	2015 年 3 月 31 日巨潮资讯网 http://www.cninfo.com.cn 上的《歌尔声学股份有限公司关于 2014 年度内部控制评价报告》。

五、内部控制审计报告或鉴证报告

内部控制审计报告

我们认为，歌尔声学股份有限公司于 2014 年 12 月 31 日在所有重大方面保持了按照财政部颁布的《内部会计控制规范—基本规范（试行）》的有关规范标准中与财务报表相关的有效的内部控制。	
内部控制审计报告全文披露日期	2015 年 03 月 31 日
内部控制审计报告全文披露索引	2015 年 3 月 31 日巨潮资讯网 http://www.cninfo.com.cn 上的《内部控制鉴证报告》（瑞华核字[2015]96010003 号）。

会计师事务所是否出具非标准意见的内部控制审计报告

是 否

会计师事务所出具的内部控制审计报告与董事会的自我评价报告意见是否一致

是 否

六、年度报告重大差错责任追究制度的建立与执行情况

公司严格按照中国证监会、深圳证券交易所等监管部门的要求，制定了《年报信息披露重大差错责任追究制度》，该制度已经公司第一届董事会第二十九次会议审议通过。报告期内公司未发生年度报告重大会计差错更正、业绩预告修正等情况。

第十一节 财务报告

一、审计报告

审计意见类型	标准无保留审计意见
审计报告签署日期	2015 年 3 月 30 日
审计机构名称	瑞华会计师事务所（特殊普通合伙）
审计报告文号	瑞华审字[2015] 96010012 号
注册会计师姓名	秦怀武、牟会玲

审计报告

瑞华审字[2015] 96010012 号

歌尔声学股份有限公司全体股东：

我们审计了后附的歌尔声学股份有限公司的财务报表，包括 2014 年 12 月 31 日的合并及公司资产负债表，2014 年度的合并及公司利润表、合并及公司现金流量表、合并及公司股东权益变动表以及财务报表附注。

一、管理层对财务报表的责任

编制和公允列报财务报表是歌尔声学股份有限公司管理层的责任。这种责任包括：（1）按照企业会计准则的规定编制财务报表，并使其实现公允反映；（2）设计、执行和维护必要的内部控制，以使财务报表不存在由于舞弊或错误导致的重大错报。

二、注册会计师的责任

我们的责任是在执行审计工作的基础上对财务报表发表审计意见。我们按照中国注册会计师审计准则的规定执行了审计工作。中国注册会计师审计准则要求我们遵守中国注册会计师职业道德守则，计划和执行审计工作以对财务报表是否不存在重大错报获取合理保证。

审计工作涉及实施审计程序，以获取有关财务报表金额和披露的审计证据。选择的审计程序取决于注册会计师的判断，包括对由于舞弊或错误导致的财务报表重大错报风险的评估。在进行风险评估时，注册会计师考虑与财务报表编制和公允列报相关的内部控制，以设计恰当的审计程序，但目的并非对内部控制的有效性发表意见。审计工作还包括评价管理层选用会计政策的恰当性和作出会计估计的合理性，以及评

价财务报表的总体列报。

我们相信，我们获取的审计证据是充分、适当的，为发表审计意见提供了基础。

三、审计意见

我们认为，上述财务报表在所有重大方面按照企业会计准则的规定编制，公允反映了歌尔声学股份有限公司 2014 年 12 月 31 日的合并及公司财务状况以及 2014 年度的合并及公司经营成果和现金流量。

瑞华会计师事务所（特殊普通合伙）

中国注册会计师：秦怀武

中国·北京

中国注册会计师：牟会玲

二〇一五年三月三十日

二、财务报表

财务附注中报表的单位为：人民币元

1、合并资产负债表

编制单位：歌尔声学股份有限公司

2014 年 12 月 31 日

单位：元

项目	期末余额	期初余额
流动资产：		
货币资金	4,756,252,116.74	2,122,386,510.50
结算备付金		
拆出资金		
以公允价值计量且其变动计入当期损益的金融资产		
衍生金融资产		
应收票据	62,730,986.16	31,247,927.68
应收账款	4,152,935,992.00	3,755,521,387.68
预付款项	95,407,885.92	60,884,479.74
应收保费		

应收分保账款		
应收分保合同准备金		
应收利息		
应收股利		
其他应收款	39,912,065.10	18,035,577.82
买入返售金融资产		
存货	1,612,840,054.14	1,177,987,887.47
划分为持有待售的资产		
一年内到期的非流动资产		682,140.71
其他流动资产	53,051,703.79	
流动资产合计	10,773,130,803.85	7,166,745,911.60
非流动资产：		
发放贷款及垫款		
可供出售金融资产		
持有至到期投资		
长期应收款		
长期股权投资	122,103,364.55	51,900,020.90
投资性房地产		
固定资产	5,120,578,551.16	4,138,984,821.23
在建工程	447,342,197.45	542,176,171.34
工程物资		
固定资产清理		
生产性生物资产		
油气资产		
无形资产	1,041,683,110.22	583,482,127.57
开发支出	86,940,887.92	65,342,087.64
商誉	74,509,081.14	2,710,111.92
长期待摊费用	60,039,658.36	15,867,621.82
递延所得税资产	25,601,729.00	20,497,833.15
其他非流动资产	5,807,370.00	8,692,560.66
非流动资产合计	6,984,605,949.80	5,429,653,356.23
资产总计	17,757,736,753.65	12,596,399,267.83
流动负债：		
短期借款	2,451,947,530.75	3,204,453,268.31

向中央银行借款		
吸收存款及同业存放		
拆入资金		
以公允价值计量且其变动计入当期损益的金融负债		
衍生金融负债		
应付票据	97,873,046.69	47,392,338.79
应付账款	2,289,287,090.28	2,549,762,378.46
预收款项	30,985,221.79	9,387,466.46
卖出回购金融资产款		
应付手续费及佣金		
应付职工薪酬	228,006,006.15	220,016,998.05
应交税费	75,137,356.50	34,220,181.15
应付利息	9,861,443.63	9,108,743.29
应付股利		
其他应付款	65,487,993.43	18,183,967.39
应付分保账款		
保险合同准备金		
代理买卖证券款		
代理承销证券款		
划分为持有待售的负债		
一年内到期的非流动负债	380,605,162.50	37,000,000.00
其他流动负债		
流动负债合计	5,629,190,851.72	6,129,525,341.90
非流动负债：		
长期借款	1,513,819,772.52	6,000,000.00
应付债券	2,048,780,468.17	
其中：优先股		
永续债		
长期应付款		
长期应付职工薪酬		
专项应付款		
预计负债		
递延收益	41,164,666.66	42,070,000.00

递延所得税负债	2,779,312.50	
其他非流动负债		
非流动负债合计	3,606,544,219.85	48,070,000.00
负债合计	9,235,735,071.57	6,177,595,341.90
所有者权益：		
股本	1,526,430,119.00	1,526,430,119.00
其他权益工具	410,375,246.28	
其中：优先股		
永续债		
资本公积	2,049,775,423.96	1,962,722,815.65
减：库存股		
其他综合收益	-10,325,882.82	-4,363,661.18
专项储备		
盈余公积	455,299,772.06	313,779,475.69
一般风险准备		
未分配利润	3,899,383,007.78	2,536,158,056.95
归属于母公司所有者权益合计	8,330,937,686.26	6,334,726,806.11
少数股东权益	191,063,995.82	84,077,119.82
所有者权益合计	8,522,001,682.08	6,418,803,925.93
负债和所有者权益总计	17,757,736,753.65	12,596,399,267.83

法定代表人：姜滨

主管会计工作负责人：段会禄

会计机构负责人：段会禄

2、母公司资产负债表

单位：元

项目	期末余额	期初余额
流动资产：		
货币资金	3,759,297,183.45	1,403,960,640.24
以公允价值计量且其变动计入当期损益的金融资产		
衍生金融资产		
应收票据	62,730,986.16	31,247,927.68
应收账款	3,166,227,489.32	3,019,727,425.61
预付款项	74,288,401.94	47,377,767.26
应收利息		

应收股利		
其他应收款	204,380,049.33	107,636,162.36
存货	1,294,275,498.38	922,204,522.12
划分为持有待售的资产		
一年内到期的非流动资产		673,911.84
其他流动资产	38,802,476.52	
流动资产合计	8,600,002,085.10	5,532,828,357.11
非流动资产：		
可供出售金融资产		
持有至到期投资		
长期应收款		
长期股权投资	1,616,640,551.97	1,175,595,442.43
投资性房地产		
固定资产	4,279,371,185.72	3,668,544,420.67
在建工程	313,987,433.59	343,445,533.87
工程物资		
固定资产清理		
生产性生物资产		
油气资产		
无形资产	641,848,349.82	432,512,893.96
开发支出	6,409,203.36	
商誉		
长期待摊费用	23,174,620.12	1,628,620.12
递延所得税资产	8,706,638.18	9,140,961.81
其他非流动资产		
非流动资产合计	6,890,137,982.76	5,630,867,872.86
资产总计	15,490,140,067.86	11,163,696,229.97
流动负债：		
短期借款	1,551,268,207.43	2,867,329,994.66
以公允价值计量且其变动计入当期损益的金融负债		
衍生金融负债		
应付票据	97,347,051.29	46,527,769.87
应付账款	1,787,831,320.93	1,865,927,127.80

预收款项	1,538,321.58	6,958,673.92
应付职工薪酬	151,015,931.61	143,819,763.81
应交税费	34,615,850.29	-8,430,851.33
应付利息	9,861,443.63	8,899,822.42
应付股利		
其他应付款	9,797,257.57	4,369,578.18
划分为持有待售的负债		
一年内到期的非流动负债	367,140,000.00	25,000,000.00
其他流动负债		
流动负债合计	4,010,415,384.33	4,960,401,879.33
非流动负债：		
长期借款	1,468,560,000.00	
应付债券	2,048,780,468.17	
其中：优先股		
永续债		
长期应付款		
长期应付职工薪酬		
专项应付款		
预计负债		
递延收益	22,494,666.66	23,400,000.00
递延所得税负债		
其他非流动负债		
非流动负债合计	3,539,835,134.83	23,400,000.00
负债合计	7,550,250,519.16	4,983,801,879.33
所有者权益：		
股本	1,526,430,119.00	1,526,430,119.00
其他权益工具	410,375,246.28	
其中：优先股		
永续债		
资本公积	2,034,721,410.42	1,947,661,410.42
减：库存股		
其他综合收益		
专项储备		
盈余公积	455,296,989.66	313,776,693.29

未分配利润	3,513,065,783.34	2,392,026,127.93
所有者权益合计	7,939,889,548.70	6,179,894,350.64
负债和所有者权益总计	15,490,140,067.86	11,163,696,229.97

法定代表人：姜滨

主管会计工作负责人：段会禄

会计机构负责人：段会禄

3、合并利润表

单位：元

项目	本期发生额	上期发生额
一、营业总收入	12,698,986,013.34	10,048,818,481.30
其中：营业收入	12,698,986,013.34	10,048,818,481.30
利息收入		
已赚保费		
手续费及佣金收入		
二、营业总成本	10,777,003,890.16	8,526,603,108.43
其中：营业成本	9,215,538,080.12	7,350,136,643.81
利息支出		
手续费及佣金支出		
退保金		
赔付支出净额		
提取保险合同准备金净额		
保单红利支出		
分保费用		
营业税金及附加	59,891,681.22	42,439,972.82
销售费用	223,081,531.34	187,515,332.87
管理费用	1,129,714,948.23	722,256,859.20
财务费用	140,576,207.63	173,443,322.16
资产减值损失	8,201,441.62	50,810,977.57
加：公允价值变动收益（损失以“-”号填列）		
投资收益（损失以“-”号填列）	2,132,101.39	5,304,160.84
其中：对联营企业和合营企业的投资收益	3,294,292.11	5,304,160.84
汇兑收益（损失以“-”号填列）		
三、营业利润（亏损以“-”号填列）	1,924,114,224.57	1,527,519,533.71
加：营业外收入	95,851,648.91	65,969,963.47

其中：非流动资产处置利得	51,038.97	422,233.98
减：营业外支出	14,165,328.85	18,765,811.04
其中：非流动资产处置损失	14,128,381.46	18,759,620.12
四、利润总额（亏损总额以“-”号填列）	2,005,800,544.63	1,574,723,686.14
减：所得税费用	321,488,971.64	250,201,649.40
五、净利润（净亏损以“-”号填列）	1,684,311,572.99	1,324,522,036.74
归属于母公司所有者的净利润	1,657,388,259.10	1,306,626,480.47
少数股东损益	26,923,313.89	17,895,556.27
六、其他综合收益的税后净额	-6,590,115.74	-109,626.50
归属母公司所有者的其他综合收益的税后净额	-5,962,221.64	-109,626.50
（一）以后不能重分类进损益的其他综合收益		
1.重新计量设定受益计划净负债或净资产的变动		
2.权益法下在被投资单位不能重分类进损益的其他综合收益中享有的份额		
（二）以后将重分类进损益的其他综合收益	-5,962,221.64	-109,626.50
1.权益法下在被投资单位以后将重分类进损益的其他综合收益中享有的份额		
2.可供出售金融资产公允价值变动损益		
3.持有至到期投资重分类为可供出售金融资产损益		
4.现金流量套期损益的有效部分		
5.外币财务报表折算差额	-5,962,221.64	-109,626.50
6.其他		
归属于少数股东的其他综合收益的税后净额	-627,894.10	
七、综合收益总额	1,677,721,457.25	1,324,412,410.24
归属于母公司所有者的综合收益总额	1,651,426,037.46	1,306,516,853.97
归属于少数股东的综合收益总额	26,295,419.79	17,895,556.27

八、每股收益：		
（一）基本每股收益	1.09	0.86
（二）稀释每股收益	1.09	0.86

本期发生同一控制下企业合并的，被合并方在合并前实现的净利润为：0.00 元，上期被合并方实现的净利润为：865,128.04 元。

法定代表人：姜滨

主管会计工作负责人：段会禄

会计机构负责人：段会禄

4、母公司利润表

单位：元

项目	本期发生额	上期发生额
一、营业收入	9,224,922,733.45	7,624,091,766.55
减：营业成本	6,646,106,167.43	5,589,132,511.97
营业税金及附加	55,202,188.02	37,535,608.07
销售费用	156,605,773.12	88,361,273.71
管理费用	917,227,416.11	540,997,384.86
财务费用	122,356,128.82	149,712,842.78
资产减值损失	2,617,803.03	36,214,502.61
加：公允价值变动收益（损失以“－”号填列）		
投资收益（损失以“－”号填列）	271,141,010.14	229,616,427.90
其中：对联营企业和合营企业的投资收益	-3,697,830.18	5,304,160.84
二、营业利润（亏损以“－”号填列）	1,595,948,267.06	1,411,754,070.45
加：营业外收入	56,933,191.04	47,711,981.79
其中：非流动资产处置利得	4,434,360.92	1,622,438.97
减：营业外支出	20,796,190.06	3,464,319.68
其中：非流动资产处置损失	20,796,190.06	3,461,319.68
三、利润总额（亏损总额以“－”号填列）	1,632,085,268.04	1,456,001,732.56
减：所得税费用	216,882,304.36	179,278,707.19
四、净利润（净亏损以“－”号填列）	1,415,202,963.68	1,276,723,025.37
五、其他综合收益的税后净额		
（一）以后不能重分类进损益的其他综合收益		
1.重新计量设定受益计划净负债或净资产的变动		

2.权益法下在被投资单位不能重分类进损益的其他综合收益中享有的份额		
(二)以后将重分类进损益的其他综合收益		
1.权益法下在被投资单位以后将重分类进损益的其他综合收益中享有的份额		
2.可供出售金融资产公允价值变动损益		
3.持有至到期投资重分类为可供出售金融资产损益		
4.现金流量套期损益的有效部分		
5.外币财务报表折算差额		
6.其他		
六、综合收益总额	1,415,202,963.68	1,276,723,025.37
七、每股收益：		
(一)基本每股收益		
(二)稀释每股收益		

法定代表人：姜滨

主管会计工作负责人：段会禄

会计机构负责人：段会禄

5、合并现金流量表

单位：元

项目	本期发生额	上期金额发生额
一、经营活动产生的现金流量：		
销售商品、提供劳务收到的现金	12,315,973,157.30	8,537,522,853.48
客户存款和同业存放款项净增加额		
向中央银行借款净增加额		
向其他金融机构拆入资金净增加额		
收到原保险合同保费取得的现金		
收到再保险业务现金净额		
保户储金及投资款净增加额		
处置以公允价值计量且其变动计入当期损益的金融资产净增加额		

收取利息、手续费及佣金的现金		
拆入资金净增加额		
回购业务资金净增加额		
收到的税费返还	659,796,466.16	419,584,318.09
收到其他与经营活动有关的现金	125,925,340.26	121,879,563.25
经营活动现金流入小计	13,101,694,963.72	9,078,986,734.82
购买商品、接受劳务支付的现金	9,437,399,969.00	6,448,015,188.99
客户贷款及垫款净增加额		
存放中央银行和同业款项净增加额		
支付原保险合同赔付款项的现金		
支付利息、手续费及佣金的现金		
支付保单红利的现金		
支付给职工以及为职工支付的现金	1,425,780,453.69	1,001,374,930.22
支付的各项税费	525,621,048.28	355,428,221.07
支付其他与经营活动有关的现金	548,018,509.07	427,759,486.69
经营活动现金流出小计	11,936,819,980.04	8,232,577,826.97
经营活动产生的现金流量净额	1,164,874,983.68	846,408,907.85
二、投资活动产生的现金流量：		
收回投资收到的现金		
取得投资收益收到的现金		
处置固定资产、无形资产和其他长期资产收回的现金净额	7,182,580.12	9,343,299.28
处置子公司及其他营业单位收到的现金净额		
收到其他与投资活动有关的现金		
投资活动现金流入小计	7,182,580.12	9,343,299.28
购建固定资产、无形资产和其他长期资产支付的现金	1,345,239,160.23	977,794,391.12
投资支付的现金	117,742,593.29	32,198,700.00
质押贷款净增加额		
取得子公司及其他营业单位支付的现金净额	224,538,650.21	
支付其他与投资活动有关的现金		9,622,321.09
投资活动现金流出小计	1,687,520,403.73	1,019,615,412.21

投资活动产生的现金流量净额	-1,680,337,823.61	-1,010,272,112.93
三、筹资活动产生的现金流量：		
吸收投资收到的现金	10,075,868.35	14,581,324.06
其中：子公司吸收少数股东投资收到的现金	10,075,868.35	14,581,324.06
取得借款收到的现金	8,570,932,100.92	6,370,134,852.57
发行债券收到的现金	2,457,250,000.00	
收到其他与筹资活动有关的现金	994,972,174.20	336,342,364.79
筹资活动现金流入小计	12,033,230,143.47	6,721,058,541.42
偿还债务支付的现金	7,585,918,656.47	5,412,294,922.79
分配股利、利润或偿付利息支付的现金	378,226,640.91	277,891,703.80
其中：子公司支付给少数股东的股利、利润	15,842,111.90	12,927,223.21
支付其他与筹资活动有关的现金	1,282,159,629.30	553,324,947.87
筹资活动现金流出小计	9,246,304,926.68	6,243,511,574.46
筹资活动产生的现金流量净额	2,786,925,216.79	477,546,966.96
四、汇率变动对现金及现金等价物的影响	-21,424,998.62	-24,258,744.35
五、现金及现金等价物净增加额	2,250,037,378.24	289,425,017.53
加：期初现金及现金等价物余额	1,851,876,516.33	1,562,451,498.80
六、期末现金及现金等价物余额	4,101,913,894.57	1,851,876,516.33

法定代表人：姜滨

主管会计工作负责人：段会禄

会计机构负责人：段会禄

6、母公司现金流量表

单位：元

项目	本期发生额	上期发生额
一、经营活动产生的现金流量：		
销售商品、提供劳务收到的现金	8,955,094,724.18	6,697,735,461.09
收到的税费返还	640,598,885.66	388,648,495.40
收到其他与经营活动有关的现金	73,786,920.82	64,756,378.33
经营活动现金流入小计	9,669,480,530.66	7,151,140,334.82
购买商品、接受劳务支付的现金	7,031,379,633.50	5,126,949,631.68
支付给职工以及为职工支付的现金	850,719,788.20	624,116,124.40

支付的各项税费	334,901,115.35	269,056,059.01
支付其他与经营活动有关的现金	461,070,032.69	322,253,484.64
经营活动现金流出小计	8,678,070,569.74	6,342,375,299.73
经营活动产生的现金流量净额	991,409,960.92	808,765,035.09
二、投资活动产生的现金流量：		
收回投资收到的现金		
取得投资收益收到的现金	274,838,840.32	224,278,785.43
处置固定资产、无形资产和其他长期资产收回的现金净额	136,227,596.68	3,163,678.30
处置子公司及其他营业单位收到的现金净额		14,433,481.63
收到其他与投资活动有关的现金	1,737,025,717.07	1,908,316,882.41
投资活动现金流入小计	2,148,092,154.07	2,150,192,827.77
购建固定资产、无形资产和其他长期资产支付的现金	1,229,244,147.96	968,263,328.63
投资支付的现金	444,742,939.72	160,548,014.41
取得子公司及其他营业单位支付的现金净额		
支付其他与投资活动有关的现金	1,800,450,774.77	1,853,633,633.37
投资活动现金流出小计	3,474,437,862.45	2,982,444,976.41
投资活动产生的现金流量净额	-1,326,345,708.38	-832,252,148.64
三、筹资活动产生的现金流量：		
吸收投资收到的现金		
取得借款收到的现金	7,136,734,071.39	6,009,573,360.20
发行债券收到的现金	2,457,250,000.00	
收到其他与筹资活动有关的现金	912,256,078.41	244,030,598.26
筹资活动现金流入小计	10,506,240,149.80	6,253,603,958.46
偿还债务支付的现金	6,639,461,794.82	5,194,052,147.25
分配股利、利润或偿付利息支付的现金	340,705,090.81	253,650,472.32
支付其他与筹资活动有关的现金	1,162,778,373.99	458,826,517.66
筹资活动现金流出小计	8,142,945,259.62	5,906,529,137.23
筹资活动产生的现金流量净额	2,363,294,890.18	347,074,821.23
四、汇率变动对现金及现金等价物的影响	-1,753,636.69	-15,656,517.92
五、现金及现金等价物净增加额	2,026,605,506.03	307,931,189.76

加：期初现金及现金等价物余额	1,146,376,648.40	838,445,458.64
六、期末现金及现金等价物余额	3,172,982,154.43	1,146,376,648.40

法定代表人：姜滨

主管会计工作负责人：段会禄

会计机构负责人：段会禄

7、合并所有者权益变动表

本期金额

单位：元

项目	本期												
	归属于母公司所有者权益											少数股东权益	所有者权益合计
	股本	其他权益工具			资本公	减：库	其他综	专项储	盈余公	一般风	未分配		
	优先股	永续债	其他	积	存股	合收益	备	积	险准备	利润			
一、上年期末余额	1,526,430,119.00				1,962,722,815.65		-4,363,661.18		313,779,475.69		2,536,158,056.95	84,077,119.82	6,418,803,925.93
加：会计政策变更													
前期差错更正													
同一控制下企业合并													
其他													
二、本年期初余额	1,526,430,119.00				1,962,722,815.65		-4,363,661.18		313,779,475.69		2,536,158,056.95	84,077,119.82	6,418,803,925.93
三、本期增减变动金额（减少以“－”号填列）				410,375,246.28	87,052,608.31		-5,962,221.64		141,520,296.37		1,363,224,950.83	106,986,876.00	2,103,197,756.15
（一）综合收益总额							-5,962,221.64				1,657,388,259.10	26,295,419.79	1,677,721,457.25
（二）所有者投入和减少资本				410,375,246.28	87,060,000.00							96,526,176.42	593,961,422.70
1. 股东投入的普通股												10,926,254.60	10,926,254.60
2. 其他权益工具持有者投入资本				410,375,246.28									410,375,246.28

3. 股份支付计入所有者权益的金额					87,060,000.00							87,060,000.00		
4. 其他											85,599,921.82	85,599,921.82		
(三) 利润分配								141,520,296.37		-294,163,308.27	-15,842,111.90	-168,485,123.80		
1. 提取盈余公积								141,520,296.37		-141,520,296.37				
2. 提取一般风险准备														
3. 对所有者（或股东）的分配										-152,643,011.90	-15,842,111.90	-168,485,123.80		
4. 其他														
(四) 所有者权益内部结转														
1. 资本公积转增资本（或股本）														
2. 盈余公积转增资本（或股本）														
3. 盈余公积弥补亏损														
4. 其他														
(五) 专项储备														
1. 本期提取														
2. 本期使用														
(六) 其他											-7,391.69	7,391.69		
四、本期期末余额	1,526,430,119.00			410,375,246.28	2,049,775,423.96			-10,325,882.82		455,299,772.06		3,899,383,007.78	191,063,995.82	8,522,001,682.08

上期金额

单位：元

项目	上期												少数股东权益	所有者权益合计
	归属于母公司所有者权益													
	股本	其他权益工具			资本公积	减：库存股	其他综合收益	专项储备	盈余公积	一般风险准备	未分配利润			
优先股		永续债	其他											

一、上年期末余额	848,016,733.00				2,649,814,901.65	-4,254,034.68		186,107,173.15		1,484,406,388.97	74,149,783.79	5,238,240,945.88
加：会计政策变更												
前期差错更正												
同一控制下企业合并												
其他												
二、本年期初余额	848,016,733.00				2,649,814,901.65	-4,254,034.68		186,107,173.15		1,484,406,388.97	74,149,783.79	5,238,240,945.88
三、本期增减变动金额（减少以“－”号填列）	678,413,386.00				-687,092,086.00	-109,626.50		127,672,302.54		1,051,751,667.98	9,927,336.03	1,180,562,980.05
（一）综合收益总额						-109,626.50				1,306,626,480.47	17,895,556.27	1,324,412,410.24
（二）所有者投入和减少资本					-8,678,700.00						4,959,002.97	-3,719,697.03
1. 股东投入的普通股											4,959,002.97	4,959,002.97
2. 其他权益工具持有者投入资本												
3. 股份支付计入所有者权益的金额												
4. 其他					-8,678,700.00							-8,678,700.00
（三）利润分配								127,672,302.54		-254,874,812.49	-12,927,223.21	-140,129,733.16
1. 提取盈余公积								127,672,302.54		-127,672,302.54		
2. 提取一般风险准备												
3. 对所有者（或股东）的分配										-127,202,509.95	-12,927,223.21	-140,129,733.16
4. 其他												
（四）所有者权益	678,413,386.00				-678,413,386.00							

内部结转	3,386.00				,386.00							
1. 资本公积转增资本（或股本）	678,413,386.00				-678,413,386.00							
2. 盈余公积转增资本（或股本）												
3. 盈余公积弥补亏损												
4. 其他												
（五）专项储备												
1. 本期提取												
2. 本期使用												
（六）其他												
四、本期期末余额	1,526,430,119.00				1,962,722,815.65	-4,363,661.18	313,779,475.69		2,536,158,056.95	84,077,119.82	6,418,803,925.93	

法定代表人：姜滨

主管会计工作负责人：段会禄

会计机构负责人：段会禄

8、母公司所有者权益变动表

本期金额

单位：元

项目	本期										
	股本	其他权益工具			资本公积	减：库存股	其他综合收益	专项储备	盈余公积	未分配利润	所有者权益合计
		优先股	永续债	其他							
一、上年期末余额	1,526,430,119.00				1,947,661,410.42				313,776,693.29	2,392,026,127.93	6,179,894,350.64
加：会计政策变更											
前期差错更正											
其他											
二、本年期初余额	1,526,430,119.00				1,947,661,410.42				313,776,693.29	2,392,026,127.93	6,179,894,350.64
三、本期增减变动金额（减少以“—”号填列）				410,375,246.28	87,060,000.00				141,520,296.37	1,121,039,655.41	1,759,995,198.06

(一) 综合收益总额									1,415,202,296.68	1,415,202,963.68
(二) 所有者投入和减少资本			410,375,246.28	87,060,000.00						497,435,246.28
1. 股东投入的普通股										
2. 其他权益工具持有者投入资本			410,375,246.28							410,375,246.28
3. 股份支付计入所有者权益的金额				87,060,000.00						87,060,000.00
4. 其他										
(三) 利润分配								141,520,296.37	-294,163,308.27	-152,643,011.90
1. 提取盈余公积								141,520,296.37	-141,520,296.37	
2. 对所有者(或股东)的分配										
3. 其他									-152,643,011.90	-152,643,011.90
(四) 所有者权益内部结转										
1. 资本公积转增资本(或股本)										
2. 盈余公积转增资本(或股本)										
3. 盈余公积弥补亏损										
4. 其他										
(五) 专项储备										
1. 本期提取										
2. 本期使用										
(六) 其他										
四、本期期末余额	1,526,430,119.00		410,375,246.28	2,034,721,410.42				455,296,989.66	3,513,065,783.34	7,939,889,548.70

法定代表人：姜滨

主管会计工作负责人：段会禄

会计机构负责人：段会禄

上期金额

单位：元

项目	上期										
	股本	其他权益工具			资本公积	减：库存股	其他综合收益	专项储备	盈余公积	未分配利润	所有者权益合计
		优先股	永续债	其他							
一、上年期末余额	848,016,733.00				2,625,678,170.52				186,104,390.75	1,370,177,915.05	5,029,977,209.32
加：会计政策变更											
前期差错更正											
其他											
二、本年期初余额	848,016,733.00				2,625,678,170.52				186,104,390.75	1,370,177,915.05	5,029,977,209.32
三、本期增减变动金额（减少以“－”号填列）	678,413,386.00				-678,016,760.10				127,672,302.54	1,021,848,212.88	1,149,917,141.32
（一）综合收益总额										1,276,723,302.57	1,276,723,025.37
（二）所有者投入和减少资本					396,625.90						396,625.90
1. 股东投入的普通股											
2. 其他权益工具持有者投入资本											
3. 股份支付计入所有者权益的金额											
4. 其他					396,625.90						396,625.90
（三）利润分配									127,672,302.54	-254,874,812.49	-127,202,509.95
1. 提取盈余公积									127,672,302.54	-127,672,302.54	
2. 对所有者（或股东）的分配											
3. 其他										-127,202,509.95	-127,202,509.95
（四）所有者权益内部结转	678,413,386.00				-678,413,386.00						

1. 资本公积转增资本（或股本）	678,413,386.00				-678,413,386.00						
2. 盈余公积转增资本（或股本）											
3. 盈余公积弥补亏损											
4. 其他											
（五）专项储备											
1. 本期提取											
2. 本期使用											
（六）其他											
四、本期期末余额	1,526,430,119.00				1,947,661,410.42			313,776,693.29	2,392,026,127.93	6,179,894,350.64	

法定代表人：姜滨

主管会计工作负责人：段会禄

会计机构负责人：段会禄

三、财务报表附注

一、公司基本情况

歌尔声学股份有限公司（以下简称“公司”、“本公司”或“歌尔声学”）于2007年7月27日由潍坊怡力达电声有限公司（以下简称“怡力达”）整体变更设立。

公司前身怡力达成立于2001年6月25日，是依法设立的合资经营企业；2007年5月，经潍外经贸外资字（2007）第172号文件批准，公司变更为内资企业。

经2007年6月26日怡力达2007年第二次临时股东会决议，潍坊怡通工电子有限公司（2011年3月名称变更为“潍坊歌尔集团有限公司”，以下简称“歌尔集团”）将其持有的怡力达2,940万股权转让给姜滨、姜龙等17名自然人及廊坊开发区永振电子科技有限公司（以下简称“永振电子”）、北京亿润创业投资有限公司（以下简称“亿润创投”）。

2007年7月18日，歌尔集团、永振电子、亿润创投和姜滨、姜龙等17人共同签署发起人协议，以怡力达2007年6月30日经审计的净资产按照约1：0.8比例折股后作为出资，以发起设立方式将怡力达整体变更为歌尔声学股份有限公司。

经中国证券监督管理委员会证监许可[2008]613号文核准，由主承销商中信证券股份有限公司采用网下询价配售与网上资金申购定价发行方式相结合的方式发行人民币普通股（A股）股票3,000万股，发行价格为每股人民币18.78元，上述募集资金到位情况已经万隆会计师事务所有限公司验证，并出具万会业字[2008]第19号验资报告。公司股票于2008年5月22日在深圳证券交易所正式挂牌交易。公司注册资本变

更为12,000万元，并于2008年7月22日办理完毕工商变更登记手续。

经2009年4月17日公司2008年度股东大会审议通过，以公司2008年12月31日总股本12,000万股为基数，以资本公积转增股本，向全体股东每10股转增10股，合计转增股本12,000万股，转增后公司总股本变更为24,000万股，上述注册资本变更已经万隆亚洲会计师事务所有限公司验证，并出具万亚会业字（2009）第2427号验资报告，并于2009年7月20日办理完毕工商变更登记手续。

经2010年2月26日公司2009年度股东大会审议通过，以公司2009年12月31日总股本24,000万股为基数，以资本公积转增股本，向全体股东每10股转增5股，合计转增股本12,000万股，转增后公司总股本变更为36,000万股。上述注册资本变更已经国富浩华会计师事务所有限公司验证，并出具浩华验字[2010]第20号验资报告，并于2010年3月30日办理完毕工商变更登记手续。

经中国证券监督管理委员会《关于核准歌尔声学股份有限公司非公开发行股票批复》证监许可[2010]1255号文核准，公司于2010年9月29日由主承销商中信证券股份有限公司采用非公开发行方式向5个特定对象发行人民币普通股（A股）股票1,579.1275万股，每股发行价为人民币33.01元，实际募集资金净额50,621.998775万元。上述募集资金到位情况已经国富浩华会计师事务所有限公司验证，并出具浩华验字[2010]第90号验资报告。公司注册资本变更为37,579.1275万元，并于2010年12月13日办理完毕工商变更登记手续。

经2011年5月25日公司2010年度股东大会决审议通过，以公司2010年12月31日总股本37,579.1275万股为基数，以资本公积转增股本，向全体股东每10股转增10股，合计转增股本37,579.1275万股，转增后公司总股本变更为75,158.255万股。上述注册资本变更已经国富浩华会计师事务所有限公司验证，并出具国浩验字[2011]第49号验资报告，并于2011年6月24日办理完毕工商变更登记手续。

经中国证券监督管理委员会《关于核准歌尔声学股份有限公司非公开发行股票批复》证监许可[2012]108号文核准，由广发证券股份有限公司采用非公开发行方式向10名特定对象发行人民币普通股（A股）股票9,643.4183万股，每股发行价为人民币24.69元，实际募集资金净额232,077.885875万元。上述募集资金到位情况已经国富浩华会计师事务所（特殊普通合伙）验证，并出具国浩验字[2012]408A14号验资报告。公司注册资本变更为84,801.6733万元，并于2012年5月7日办理完毕工商变更登记手续。

经2013年5月9日公司2012年度股东大会决议通过，以公司2012年12月31日总股本848,016,733股为基数，向全体股东实施每10股派发现金股利1.5元（含税），共计派发现金红利127,202,509.95元，以资本公积转增股本，向全体股东每10股转增8股，合计转增股本678,413,386股，转增后公司总股本变更为1,526,430,119股。上述注册资本变更已经国富浩华会计师事务所（特殊普通合伙）验证，并出具国浩验字[2013]第408A0001号验资报告，并于2013年6月19日办理完毕工商变更登记手续。

本公司行业和主要产品：公司属于电子元器件行业，主要产品包括微型麦克风、微型扬声器\受话器、

蓝牙系列产品、便携式音频产品、3D电子眼镜、LED系列产品等。

本公司经营范围为：开发、制造、销售：声学与多媒体技术及产品，短距离无线通信、网络化会议系统相关产品，电子产品自动化生产设备，精密电子产品模具，半导体类微机电产品，消费类电子产品、电脑周边产品、LED 封装及相关应用产品；与以上产品相关的嵌入式软件的开发、销售；与以上技术、产品相关的服务；货物进出口、技术进出口（不含无线电发射及卫星接收设备，国家法律法规禁止的项目除外，需经许可经营的，须凭许可经营）。

公司总部注册地址：潍坊高新技术产业开发区东方路268号。

公司组织架构：股东大会为公司的最高权力机构；公司设董事会、监事会，对股东大会负责。公司内部下设董事会办公室、审计部、证券部、总经理办公室、财务部、法律部、人力资源部、信息技术中心、行政部、国内市场部、海外市场部、基础研发中心、零件研发中心、整机研发中心、MIC制造部、SPK制造部、资材部、供方品管部、品质保证部、实验中心、计量部、体系管理部、模具部、自动化工程部、动力设备管理部以及潍坊歌尔电子有限公司（以下简称“潍坊歌尔”）、潍坊歌尔光电有限公司（以下简称“歌尔光电”）、潍坊歌尔科技有限公司（以下简称“歌尔科技”）、潍坊歌尔贸易有限公司（以下简称“歌尔贸易”）、沂水歌尔电子有限公司（以下简称“沂水歌尔”）、潍坊歌尔精密制造有限公司（以下简称“歌尔精密”）、歌崧光学精密工业有限公司（以下简称“歌崧光学”）、北京歌尔泰克科技有限公司（以下简称“北京歌尔”）、青岛歌尔声学科技有限公司（以下简称“青岛歌尔”）、深圳市歌尔泰克科技有限公司（以下简称“深圳歌尔”）、上海歌尔声学电子有限公司（以下简称“上海歌尔”）、深圳市路加德精工科技有限公司（以下简称“深圳路加德”）、潍坊路加精工有限公司（以下简称“潍坊路加”）、歌尔电子（越南）有限公司（以下简称“越南歌尔”）、歌尔韩国株式会社（以下简称“韩国歌尔”）、香港歌尔泰克有限公司（以下简称“香港歌尔泰克”）、歌尔电子（美国）有限公司（以下简称“美国歌尔”）、歌尔电子（芬兰）有限公司（以下简称“芬兰歌尔”）、歌尔泰克（台湾）有限公司（以下简称“台湾歌尔”）、歌尔科技（日本）有限公司（以下简称“日本歌尔”）、Goertek Nikko MaChinery Co., Ltd（以下简称“GNMC”）、Eco Trust Japan Co., Ltd（以下简称“ETJ”）、Dynaudio Holding A/S（以下简称“Dynaudio”）共23家子公司。

公司的母公司和最终母公司为潍坊歌尔集团有限公司。

本财务报表业经本公司董事会于2015年3月30日决议批准报出。

本公司2014年度纳入合并范围的子公司共23户，详见本附注九“在其他主体中的权益”。本公司本年度合并范围比上年度增加4户，详见本附注八“合并范围的变更”。

四、财务报表的编制基础

1、编制基础

本公司财务报表以持续经营假设为基础，根据实际发生的交易和事项，按照财政部发布的《企业会计准则——基本准则》（财政部令第33号发布、财政部令第76号修订）、于2006年2月15日及其后颁布和修订的41项具体会计准则、企业会计准则应用指南、企业会计准则解释及其他相关规定（以下合称“企业会计准则”），以及中国证券监督管理委员会《公开发行证券的公司信息披露编报规则第15号——财务报告的一般规定》（2014年修订）的披露规定编制。

根据企业会计准则的相关规定，本公司会计核算以权责发生制为基础。除某些金融工具外，本财务报表均以历史成本为计量基础。资产如果发生减值，则按照相关规定计提相应的减值准备。

2、持续经营

公司自本报告期末至少12个月内具备持续经营能力，无影响持续经营能力的重大事项。

五、重要会计政策及会计估计

本公司及各子公司从事电子元器件的经营。本公司及各子公司根据实际生产经营特点，依据相关企业会计准则的规定，对收入确认等交易和事项制定了若干项具体会计政策和会计估计，详见本附注四相关事项的描述。关于管理层所作出的重大会计判断和估计的说明，请参阅附注四、27“重大会计判断和估计”。

1、遵循企业会计准则的声明

本公司编制的财务报表符合企业会计准则的要求，真实、完整地反映了本公司2014年12月31日的财务状况及2014年度的经营成果和现金流量等有关信息。此外，本公司的财务报表在所有重大方面符合中国证券监督管理委员会2014年修订的《公开发行证券的公司信息披露编报规则第15号—财务报告的一般规定》有关财务报表及其附注的披露要求。

2、会计期间

本公司的会计期间分为年度和中期，会计中期指短于一个完整的会计年度的报告期间。本公司会计年度采用公历年度，即每年自1月1日起至12月31日止。

3、营业周期

正常营业周期是指本公司从购买用于加工的资产起至实现现金或现金等价物的期间。本公司以12个月

作为一个营业周期，并以其作为资产和负债的流动性划分标准。

4、记账本位币

人民币为本公司及境内子公司经营所处的主要经济环境中的货币，本公司及境内子公司以人民币为记账本位币。除芬兰歌尔以欧元为记账本位币、香港歌尔泰克以美元为记账本位币外，本公司之其他境外子公司以其注册地所在国家或地区的法定货币为记账本位币。本公司编制本财务报表时所采用的货币为人民币。

5、同一控制下和非同一控制下企业合并的会计处理方法

企业合并，是指将两个或两个以上单独的企业合并形成一个报告主体的交易或事项。企业合并分为同一控制下企业合并和非同一控制下企业合并。

（1）同一控制下企业合并

参与合并的企业在合并前后均受同一方或相同的多方最终控制，且该控制并非暂时性的，为同一控制下的企业合并。同一控制下的企业合并，在合并日取得对其他参与合并企业控制权的一方为合并方，参与合并的其他企业为被合并方。合并日，是指合并方实际取得对被合并方控制权的日期。

合并方取得的资产和负债均按合并日在被合并方的账面价值计量。合并方取得的净资产账面价值与支付的合并对价账面价值（或发行股份面值总额）的差额，调整资本公积（股本溢价）；资本公积（股本溢价）不足以冲减的，调整留存收益。

合并方为进行企业合并发生的各项直接费用，于发生时计入当期损益。

（2）非同一控制下企业合并

参与合并的企业在合并前后不受同一方或相同的多方最终控制的，为非同一控制下的企业合并。非同一控制下的企业合并，在购买日取得对其他参与合并企业控制权的一方为购买方，参与合并的其他企业为被购买方。购买日，是指为购买方实际取得对被购买方控制权的日期。

对于非同一控制下的企业合并，合并成本包含购买日购买方为取得对被购买方的控制权而付出的资产、发生或承担的负债以及发行的权益性证券的公允价值，为企业合并发生的审计、法律服务、评估咨询等中介费用以及其他管理费用于发生时计入当期损益。购买方作为合并对价发行的权益性证券或债务性证券的交易费用，计入权益性证券或债务性证券的初始确认金额。所涉及的或有对价按其在购买日的公允价值计入合并成本，购买日后12个月内出现对购买日已存在情况的新的或进一步证据而需要调整或有对价的，相应调整合并商誉。购买方发生的合并成本及在合并中取得的可辨认净资产按购买日的公允价值计量。合并成本大于合并中取得的被购买方于购买日可辨认净资产公允价值份额的差额，确认为商誉。合并成本

小于合并中取得的被购买方可辨认净资产公允价值份额的，首先对取得的被购买方各项可辨认资产、负债及或有负债的公允价值以及合并成本的计量进行复核，复核后合并成本仍小于合并中取得的被购买方可辨认净资产公允价值份额的，其差额计入当期损益。

购买方取得被购买方的可抵扣暂时性差异，在购买日因不符合递延所得税资产确认条件而未予确认的，在购买日后12个月内，如取得新的或进一步的信息表明购买日的相关情况已经存在，预期被购买方在购买日可抵扣暂时性差异带来的经济利益能够实现的，则确认相关的递延所得税资产，同时减少商誉，商誉不足冲减的，差额部分确认为当期损益；除上述情况以外，确认与企业合并相关的递延所得税资产的，计入当期损益。

通过多次交易分步实现的非同一控制下企业合并，根据《财政部关于印发企业会计准则解释第5号的通知》（财会〔2012〕19号）和《企业会计准则第33号——合并财务报表》第五十一条关于“一揽子交易”的判断标准（参见本附注五、5（2）），判断该多次交易是否属于“一揽子交易”。属于“一揽子交易”的，参考本部分前面各段描述及本附注五、12“长期股权投资”进行会计处理；不属于“一揽子交易”的，区分个别财务报表和合并财务报表进行相关会计处理：

在个别财务报表中，以购买日之前所持被购买方的股权投资的账面价值与购买日新增投资成本之和，作为该项投资的初始投资成本；购买日之前持有的被购买方的股权涉及其他综合收益的，在处置该项投资时将与其相关的其他综合收益采用与被购买方直接处置相关资产或负债相同的基础进行会计处理（即，除了按照权益法核算的在被购买方重新计量设定受益计划净负债或净资产导致的变动中的相应份额以外，其余转入当期投资收益）。

在合并财务报表中，对于购买日之前持有的被购买方的股权，按照该股权在购买日的公允价值进行重新计量，公允价值与其账面价值的差额计入当期投资收益；购买日之前持有的被购买方的股权涉及其他综合收益的，与其相关的其他综合收益应当采用与被购买方直接处置相关资产或负债相同的基础进行会计处理（即，除了按照权益法核算的在被购买方重新计量设定受益计划净负债或净资产导致的变动中的相应份额以外，其余转为购买日所属当期投资收益）。

6、合并财务报表的编制方法

（1）合并财务报表范围的确定原则

合并财务报表的合并范围以控制为基础予以确定。控制是指本公司拥有对被投资方的权力，通过参与被投资方的相关活动而享有可变回报，并且有能力运用对被投资方的权力影响该回报金额。合并范围包括本公司及全部子公司。子公司，是指被本公司控制的主体。

一旦相关事实和情况的变化导致上述控制定义涉及的相关要素发生了变化，本公司将进行重新评估。

（2）合并财务报表编制的方法

从取得子公司的净资产和生产经营决策的实际控制权之日起，本公司开始将其纳入合并范围；从丧失实际控制权之日起停止纳入合并范围。对于处置的子公司，处置日前的经营成果和现金流量已经适当地包括在合并利润表和合并现金流量表中；当期处置的子公司，不调整合并资产负债表的期初数。非同一控制下企业合并增加的子公司，其购买日后的经营成果及现金流量已经适当地包括在合并利润表和合并现金流量表中，且不调整合并财务报表的期初数和对比数。同一控制下企业合并增加的子公司及吸收合并下的被合并方，其自合并当期期初至合并日的经营成果和现金流量已经适当地包括在合并利润表和合并现金流量表中，并且同时调整合并财务报表的对比数。

在编制合并财务报表时，子公司与本公司采用的会计政策或会计期间不一致的，按照本公司的会计政策和会计期间对子公司财务报表进行必要的调整。对于非同一控制下企业合并取得的子公司，以购买日可辨认净资产公允价值为基础对其财务报表进行调整。

公司内所有重大往来余额、交易及未实现利润在合并财务报表编制时予以抵销。

子公司的股东权益及当期净损益中不属于本公司所拥有的部分分别作为少数股东权益及少数股东损益在合并财务报表中股东权益及净利润项下单独列示。子公司当期净损益中属于少数股东权益的份额，在合并利润表中净利润项目下以“少数股东损益”项目列示。少数股东分担的子公司的亏损超过了少数股东在该子公司期初股东权益中所享有的份额，仍冲减少数股东权益。

当因处置部分股权投资或其他原因丧失了对原有子公司的控制权时，对于剩余股权，按照其在丧失控制权日的公允价值进行重新计量。处置股权取得的对价与剩余股权公允价值之和，减去按原持股比例计算应享有原有子公司自购买日开始持续计算的净资产的份额之间的差额，计入丧失控制权当期的投资收益。与原有子公司股权投资相关的其他综合收益，在丧失控制权时采用与被购买方直接处置相关资产或负债相同的基础进行会计处理（即，除了在该原有子公司重新计量设定受益计划净负债或净资产导致的变动以外，其余一并转为当期投资收益）。其后，对该部分剩余股权按照《企业会计准则第2号——长期股权投资》或《企业会计准则第22号——金融工具确认和计量》等相关规定进行后续计量，详见本附注五、12“长期股权投资”或本附注四、9“金融工具”。

本公司通过多次交易分步处置对子公司股权投资直至丧失控制权的，需区分处置对子公司股权投资直至丧失控制权的各项交易是否属于一揽子交易。处置对子公司股权投资的各项交易的条款、条件以及经济影响符合以下一种或多种情况，通常表明应将多次交易事项作为一揽子交易进行会计处理：①这些交易是同时或者在考虑了彼此影响的情况下订立的；②这些交易整体才能达成一项完整的商业结果；③一项交易的发生取决于其他至少一项交易的发生；④一项交易单独看是不经济的，但是和其他交易一并考虑时是经济的。不属于一揽子交易的，对其中的每一项交易视情况分别按照“不丧失控制权的情况下部分处置对子

公司的长期股权投资”（详见本附注五、12、（2）④）和“因处置部分股权投资或其他原因丧失了对原有子公司的控制权”（详见前段）适用的原则进行会计处理。处置对子公司股权投资直至丧失控制权的各项交易属于一揽子交易的，将各项交易作为一项处置子公司并丧失控制权的交易进行会计处理；但是，在丧失控制权之前每一次处置价款与处置投资对应的享有该子公司净资产份额的差额，在合并财务报表中确认为其他综合收益，在丧失控制权时一并转入丧失控制权当期的损益。

7、现金及现金等价物的确定标准

本公司现金及现金等价物包括库存现金、可以随时用于支付的存款以及本公司持有的期限短（一般为从购买日起，三个月内到期）、流动性强、易于转换为已知金额的现金、价值变动风险很小的投资。

8、外币业务和外币报表折算

（1）外币交易的折算方法

本公司发生的外币交易在初始确认时，按交易日的即期汇率（通常指中国人民银行公布的当日外汇牌价的中间价，下同）折算为记账本位币金额，但公司发生的外币兑换业务或涉及外币兑换的交易事项，按照实际采用的汇率折算为记账本位币金额。

（2）对于外币货币性项目和外币非货币性项目的折算方法

资产负债表日，对于外币货币性项目采用资产负债表日即期汇率折算，由此产生的汇兑差额，除：①属于与购建符合资本化条件的资产相关的外币专门借款产生的汇兑差额按照借款费用资本化的原则处理；以及②可供出售的外币货币性项目除摊余成本之外的其他账面余额变动产生的汇兑差额计入其他综合收益之外，均计入当期损益。

编制合并财务报表涉及境外经营的，如有实质上构成对境外经营净投资的外币货币性项目，因汇率变动而产生的汇兑差额，计入其他综合收益；处置境外经营时，转入处置当期损益。

以历史成本计量的外币非货币性项目，仍采用交易发生日的即期汇率折算的记账本位币金额计量。以公允价值计量的外币非货币性项目，采用公允价值确定日的即期汇率折算，折算后的记账本位币金额与原记账本位币金额的差额，作为公允价值变动（含汇率变动）处理，计入当期损益或确认为其他综合收益。

（3）外币财务报表的折算方法

编制合并财务报表涉及境外经营的，如有实质上构成对境外经营净投资的外币货币性项目，因汇率变动而产生的汇兑差额，作为“外币报表折算差额”确认为其他综合收益；处置境外经营时，计入处置当期损益。

境外经营的外币财务报表按以下方法折算为人民币报表：资产负债表中的资产和负债项目，采用资产

负债表日的即期汇率折算；股东权益类项目除“未分配利润”项目外，其他项目采用发生时的即期汇率折算。利润表中的收入和费用项目，采用交易发生期间的当期平均汇率折算。年初未分配利润为上一年折算后的年末未分配利润；年末未分配利润按折算后的利润分配各项目计算列示；折算后资产类项目与负债类项目和股东权益类项目合计数的差额，作为外币报表折算差额，确认为其他综合收益。处置境外经营并丧失控制权时，将资产负债表中股东权益项目下列示的、与该境外经营相关的外币报表折算差额，全部或按处置该境外经营的比例转入处置当期损益。

外币现金流量以及境外子公司的现金流量，采用现金流量发生期间的当期平均汇率折算。汇率变动对现金的影响额作为调节项目，在现金流量表中单独列报。

年初数和上年实际数按照上年财务报表折算后的数额列示。

在处置本公司在境外经营的全部所有者权益或因处置部分股权投资或其他原因丧失了对境外经营控制权时，将资产负债表中股东权益/所有者权益项目下列示的、与该境外经营相关的归属于母公司所有者权益的外币报表折算差额，全部转入处置当期损益。

在处置部分股权投资或其他原因导致持有境外经营权益比例降低但不丧失对境外经营控制权时，与该境外经营处置部分相关的外币报表折算差额将归属于少数股东权益，不转入当期损益。在处置境外经营为联营企业或合营企业的部分股权时，与该境外经营相关的外币报表折算差额，按处置该境外经营的比例转入处置当期损益。

9、金融工具

在本公司成为金融工具合同的一方时确认一项金融资产或金融负债。金融资产和金融负债在初始确认时以公允价值计量。对于以公允价值计量且其变动计入当期损益的金融资产和金融负债，相关的交易费用直接计入损益，对于其他类别的金融资产和金融负债，相关交易费用计入初始确认金额。

（1）金融资产和金融负债的公允价值确定方法

公允价值，是指市场参与者在计量日发生的有序交易中，出售一项资产所能收到或者转移一项负债所需支付的价格。金融工具存在活跃市场的，本公司采用活跃市场中的报价确定其公允价值。活跃市场中的报价是指易于定期从交易所、经纪商、行业协会、定价服务机构等获得的价格，且代表了在公平交易中实际发生的市场交易的价格。金融工具不存在活跃市场的，本公司采用估值技术确定其公允价值。估值技术包括参考熟悉情况并自愿交易的各方最近进行的市场交易中使用的价格、参照实质上相同的其他金融工具当前的公允价值、现金流量折现法和期权定价模型等。

（2）金融资产的分类、确认和计量

以常规方式买卖金融资产，按交易日进行会计确认和终止确认。金融资产在初始确认时划分为以公允

价值计量且其变动计入当期损益的金融资产、持有至到期投资、贷款和应收款项以及可供出售金融资产。

①以公允价值计量且其变动计入当期损益的金融资产

包括交易性金融资产和指定为以公允价值计量且其变动计入当期损益的金融资产。

交易性金融资产是指满足下列条件之一的金融资产：**A.**取得该金融资产的目的，主要是为了近期内出售；**B.**属于进行集中管理的可辨认金融工具组合的一部分，且有客观证据表明本公司近期采用短期获利方式对该组合进行管理；**C.**属于衍生工具，但是，被指定且为有效套期工具的衍生工具、属于财务担保合同的衍生工具、与在活跃市场中没有报价且其公允价值不能可靠计量的权益工具投资挂钩并须通过交付该权益工具结算的衍生工具除外。

符合下述条件之一的金融资产，在初始确认时可指定为以公允价值计量且其变动计入当期损益的金融资产：**A.**该指定可以消除或明显减少由于该金融资产的计量基础不同所导致的相关利得或损失在确认或计量方面不一致的情况；**B.**本公司风险管理或投资策略的正式书面文件已载明，对该金融资产所在的金融资产组合或金融资产和金融负债组合以公允价值为基础进行管理、评价并向关键管理人员报告。

以公允价值计量且其变动计入当期损益的金融资产采用公允价值进行后续计量，公允价值变动形成的利得或损失以及与该等金融资产相关的股利和利息收入计入当期损益。

②持有至到期投资

是指到期日固定、回收金额固定或可确定，且本公司有明确意图和能力持有至到期的非衍生金融资产。

持有至到期投资采用实际利率法，按摊余成本进行后续计量，在终止确认、发生减值或摊销时产生的利得或损失，计入当期损益。

实际利率法是指按照金融资产或金融负债（含一组金融资产或金融负债）的实际利率计算其摊余成本及各期利息收入或支出的方法。实际利率是指将金融资产或金融负债在预期存续期间或适用的更短期间内的未来现金流量，折现为该金融资产或金融负债当前账面价值所使用的利率。

在计算实际利率时，本公司将在考虑金融资产或金融负债所有合同条款的基础上预计未来现金流量（不考虑未来的信用损失），同时还将考虑金融资产或金融负债合同各方之间支付或收取的、属于实际利率组成部分的各项收费、交易费用及折价或溢价等。

③贷款和应收款项

是指在活跃市场中没有报价、回收金额固定或可确定的非衍生金融资产。本公司划分为贷款和应收款的金融资产包括应收票据、应收账款、应收利息、应收股利及其他应收款等。

贷款和应收款项采用实际利率法，按摊余成本进行后续计量，在终止确认、发生减值或摊销时产生的利得或损失，计入当期损益。

④可供出售金融资产

包括初始确认时即被指定为可供出售的非衍生金融资产，以及除了以公允价值计量且其变动计入当期损益的金融资产、贷款和应收款项、持有至到期投资以外的金融资产。

可供出售债务工具投资的期末成本按照其摊余成本法确定，即初始确认金额扣除已偿还的本金，加上或减去采用实际利率法将该初始确认金额与到期日金额之间的差额进行摊销形成的累计摊销额，并扣除已发生的减值损失后的金额。可供出售权益工具投资的期末成本为其初始取得成本。

可供出售金融资产采用公允价值进行后续计量，公允价值变动形成的利得或损失，除减值损失和外币货币性金融资产与摊余成本相关的汇兑差额计入当期损益外，确认为其他综合收益，在该金融资产终止确认时转出，计入当期损益。但是，在活跃市场中没有报价且其公允价值不能可靠计量的权益工具投资，以及与该权益工具挂钩并须通过交付该权益工具结算的衍生金融资产，按照成本进行后续计量。

可供出售金融资产持有期间取得的利息及被投资单位宣告发放的现金股利，计入投资收益。

（3）金融资产减值

除了以公允价值计量且其变动计入当期损益的金融资产外，本公司在每个资产负债表日对其他金融资产的账面价值进行检查，有客观证据表明金融资产发生减值的，计提减值准备。

本公司对单项金额重大的金融资产单独进行减值测试；对单项金额不重大的金融资产，单独进行减值测试或包括在具有类似信用风险特征的金融资产组合中进行减值测试。单独测试未发生减值的金融资产（包括单项金额重大和不重大的金融资产），包括在具有类似信用风险特征的金融资产组合中再进行减值测试。已单项确认减值损失的金融资产，不包括在具有类似信用风险特征的金融资产组合中进行减值测试。

①持有至到期投资、贷款和应收款项减值

以成本或摊余成本计量的金融资产将其账面价值减记至预计未来现金流量现值，减记金额确认为减值损失，计入当期损益。金融资产在确认减值损失后，如有客观证据表明该金融资产价值已恢复，且客观上与确认该损失后发生的事项有关，原确认的减值损失予以转回，金融资产转回减值损失后的账面价值不超过假定不计提减值准备情况下该金融资产在转回日的摊余成本。

②可供出售金融资产减值

当综合相关因素判断可供出售权益工具投资公允价值下跌是严重或非暂时性下跌时，表明该可供出售权益工具投资发生减值。其中“严重下跌”是指公允价值下跌幅度累计超过20%；“非暂时性下跌”是指公允价值连续下跌时间超过12个月。

可供出售金融资产发生减值时，将原计入其他综合收益的因公允价值下降形成的累计损失予以转出并计入当期损益，该转出的累计损失为该资产初始取得成本扣除已收回本金和已摊销金额、当前公允价值和原已计入损益的减值损失后的余额。

在确认减值损失后，期后如有客观证据表明该金融资产价值已恢复，且客观上与确认该损失后发生的

事项有关，原确认的减值损失予以转回，可供出售权益工具投资的减值损失转回确认为其他综合收益，可供出售债务工具的减值损失转回计入当期损益。

在活跃市场中没有报价且其公允价值不能可靠计量的权益工具投资，或与该权益工具挂钩并须通过交付该权益工具结算的衍生金融资产的减值损失，不予转回。

（4）金融资产转移的确认依据和计量方法

满足下列条件之一的金融资产，予以终止确认：①收取该金融资产现金流量的合同权利终止；②该金融资产已转移，且将金融资产所有权上几乎所有的风险和报酬转移给转入方；③该金融资产已转移，虽然企业既没有转移也没有保留金融资产所有权上几乎所有的风险和报酬，但是放弃了对该金融资产控制。

若企业既没有转移也没有保留金融资产所有权上几乎所有的风险和报酬，且未放弃对该金融资产的控制的，则按照继续涉入所转移金融资产的程度确认有关金融资产，并相应确认有关负债。继续涉入所转移金融资产的程度，是指该金融资产价值变动使企业面临的风险水平。

金融资产整体转移满足终止确认条件的，将所转移金融资产的账面价值及因转移而收到的对价与原计入其他综合收益的公允价值变动累计额之和的差额计入当期损益。

金融资产部分转移满足终止确认条件的，将所转移金融资产的账面价值在终止确认及未终止确认部分之间按其相对的公允价值进行分摊，并将因转移而收到的对价与应分摊至终止确认部分的原计入其他综合收益的公允价值变动累计额之和与分摊的前述账面金额之差额计入当期损益。

本公司对采用附追索权方式出售的金融资产，或将持有的金融资产背书转让，需确定该金融资产所有权上几乎所有的风险和报酬是否已经转移。已将该金融资产所有权上几乎所有的风险和报酬转移给转入方的，终止确认该金融资产；保留了金融资产所有权上几乎所有的风险和报酬的，不终止确认该金融资产；既没有转移也没有保留金融资产所有权上几乎所有的风险和报酬的，则继续判断企业是否对该资产保留了控制，并根据前面各段所述的原则进行会计处理。

（5）金融负债的分类和计量

金融负债在初始确认时划分为以公允价值计量且其变动计入当期损益的金融负债和其他金融负债。初始确认金融负债，以公允价值计量。对于以公允价值计量且其变动计入当期损益的金融负债，相关的交易费用直接计入当期损益，对于其他金融负债，相关交易费用计入初始确认金额。

①以公允价值计量且其变动计入当期损益的金融负债

分类为交易性金融负债和在初始确认时指定为以公允价值计量且其变动计入当期损益的金融负债的条件与分类为交易性金融资产和在初始确认时指定为以公允价值计量且其变动计入当期损益的金融资产的条件一致。

以公允价值计量且其变动计入当期损益的金融负债采用公允价值进行后续计量，公允价值的变动形成

的利得或损失以及与该等金融负债相关的股利和利息支出计入当期损益。

②其他金融负债

与在活跃市场中没有报价、公允价值不能可靠计量的权益工具挂钩并须通过交付该权益工具结算的衍生金融负债，按照成本进行后续计量。其他金融负债采用实际利率法，按摊余成本进行后续计量，终止确认或摊销产生的利得或损失计入当期损益。

(6) 金融负债的终止确认

金融负债的现时义务全部或部分已经解除的，才能终止确认该金融负债或其一部分。本公司（债务人）与债权人之间签订协议，以承担新金融负债方式替换现存金融负债，且新金融负债与现存金融负债的合同条款实质上不同的，终止确认现存金融负债，并同时确认新金融负债。

金融负债全部或部分终止确认的，将终止确认部分的账面价值与支付的对价（包括转出的非现金资产或承担的新金融负债）之间的差额，计入当期损益。

(7) 金融资产和金融负债的抵销

当本公司具有抵销已确认金融资产和金融负债的法定权利，且目前可执行该种法定权利，同时本公司计划以净额结算或同时变现该金融资产和清偿该金融负债时，金融资产和金融负债以相互抵销后的金额在资产负债表内列示。除此以外，金融资产和金融负债在资产负债表内分别列示，不予相互抵销。

(8) 权益工具

权益工具是指能证明拥有本公司在扣除所有负债后的资产中的剩余权益的合同。本公司发行（含再融资）、回购、出售或注销权益工具作为权益的变动处理。本公司不确认权益工具的公允价值变动。与权益性交易相关的交易费用从权益中扣减。

本公司对权益工具持有方的各种分配（不包括股票股利），减少股东权益。本公司不确认权益工具的公允价值变动额。

10、应收款项

(1) 单项金额重大并单独计提坏账准备的应收款项

单项金额重大的判断依据或金额标准	单项金额重大指应收款项期末余额超过 100 万元或占应收款项余额 10% 以上的非关联方款项。
单项金额重大并单项计提坏账准备的计提方法	对单项金额重大的应收款项单独进行减值测试，单独测试未发生减值的金融资产，包括在具有类似信用风险特征的金融资产组合中进行减值测试。单项测试已确认减值损失的应收款项，不再包括在具有类似信用风险特征的应收款项组合中进行减值测试。

(2) 按信用风险特征组合计提坏账准备的应收款项

组合名称	坏账准备计提方法
账龄组合	账龄分析法

组合中，采用账龄分析法计提坏账准备的：

适用 不适用

账龄	应收账款计提比例	其他应收款计提比例
其中：3 个月以内	1.00%	1.00%
4~6 个月	5.00%	5.00%
7~12 个月	10.00%	10.00%
1—2 年	30.00%	30.00%
2—3 年	50.00%	50.00%
3 年以上	100.00%	100.00%

组合中，采用余额百分比法计提坏账准备的：

适用 不适用

组合中，采用其他方法计提坏账准备的：

适用 不适用

(3) 单项金额不重大但单独计提坏账准备的应收款项

单项计提坏账准备的理由	本公司对于单项金额虽不重大但具备以下特征的应收款项，单独进行减值测试，有客观证据表明其发生了减值的，根据其未来现金流量现值低于其账面价值的差额，确认减值损失，计提坏账准备：应收关联方款项；与对方存在争议或涉及诉讼、仲裁的应收款项；已有明显迹象表明债务人很可能无法履行还款义务的应收款项等。
坏账准备的计提方法	单独进行减值测试，有客观证据表明其发生了减值的，根据其未来现金流量现值低于其账面价值的差额，确认减值损失，计提坏账准备

11、存货**(1) 存货的分类**

存货主要包括原材料、库存商品、在产品、周转材料等。

(2) 存货取得和发出的计价方法

存货在取得时按实际成本计价，存货成本包括采购成本、加工成本和其他成本。领用和发出时按月末一次加权平均法计价。

(3) 存货可变现净值的确认和跌价准备的计提方法

可变现净值是指在日常活动中，存货的估计售价减去至完工时估计将要发生的成本、估计的销售费用

以及相关税费后的金额。在确定存货的可变现净值时，以取得的确凿证据为基础，同时考虑持有存货的目的以及资产负债表日后事项的影响。

在资产负债表日，存货按照成本与可变现净值孰低计量。当其可变现净值低于成本时，提取存货跌价准备。存货跌价准备通常按单个存货项目的成本高于其可变现净值的差额提取。对于数量繁多、单价较低的存货，按存货类别计提存货跌价准备；对在同一地区生产和销售的产品系列相关、具有相同或类似最终用途或目的，且难以与其他项目分开计量的存货，可合并计提存货跌价准备。

计提存货跌价准备后，如果以前减记存货价值的影响因素已经消失，导致存货的可变现净值高于其账面价值的，在原已计提的存货跌价准备金额内予以转回，转回的金额计入当期损益。

(4) 存货的盘存制度为永续盘存制。

(5) 周转材料的摊销方法

本公司周转材料包括低值易耗品、包装物、模具等。对大额周转材料于领用时按照预计使用年限进行分月摊销；对其他的低值易耗品于领用时按一次摊销法摊销；包装物于领用时按一次摊销法摊销。

12、长期股权投资

本部分所指的长期股权投资是指本公司对被投资单位具有控制、共同控制或重大影响的长期股权投资。本公司对被投资单位不具有控制、共同控制或重大影响的长期股权投资，作为可供出售金融资产或以公允价值计量且其变动计入当期损益的金融资产核算，其会计政策详见附注五、9“金融工具”。

共同控制，是指本公司按照相关约定对某项安排所共有的控制，并且该安排的相关活动必须经过分享控制权的参与方一致同意后才能决策。重大影响，是指本公司对被投资单位的财务和经营政策有参与决策的权力，但并不能够控制或者与其他方一起共同控制这些政策的制定。

(1) 投资成本的确定

对于同一控制下的企业合并取得的长期股权投资，在合并日按照被合并方股东权益在最终控制方合并财务报表中的账面价值的份额作为长期股权投资的初始投资成本。长期股权投资初始投资成本与支付的现金、转让的非现金资产以及所承担债务账面价值之间的差额，调整资本公积；资本公积不足冲减的，调整留存收益。以发行权益性证券作为合并对价的，在合并日按照被合并方股东权益在最终控制方合并财务报表中的账面价值的份额作为长期股权投资的初始投资成本，按照发行股份的面值总额作为股本，长期股权投资初始投资成本与所发行股份面值总额之间的差额，调整资本公积；资本公积不足冲减的，调整留存收益。通过多次交易分步取得同一控制下被合并方的股权，最终形成同一控制下企业合并的，应分别是否属于“一揽子交易”进行处理：属于“一揽子交易”的，将各项交易作为一项取得控制权的交易进行会计处

理。不属于“一揽子交易”的，在合并日按照应享有被合并方股东权益/所有者权益在最终控制方合并财务报表中的账面价值的份额作为长期股权投资的初始投资成本，长期股权投资初始投资成本与达到合并前的长期股权投资账面价值加上合并日进一步取得股份新支付对价的账面价值之和的差额，调整资本公积；资本公积不足冲减的，调整留存收益。合并日之前持有的股权投资因采用权益法核算或为可供出售金融资产而确认的其他综合收益，暂不进行会计处理。

对于非同一控制下的企业合并取得的长期股权投资，在购买日按照合并成本作为长期股权投资的初始投资成本，合并成本包括包括购买方付出的资产、发生或承担的负债、发行的权益性证券的公允价值之和。通过多次交易分步取得被购买方的股权，最终形成非同一控制下的企业合并的，应分别是否属于“一揽子交易”进行处理：属于“一揽子交易”的，将各项交易作为一项取得控制权的交易进行会计处理。不属于“一揽子交易”的，按照原持有被购买方的股权投资账面价值加上新增投资成本之和，作为改按成本法核算的长期股权投资的初始投资成本。原持有的股权采用权益法核算的，相关其他综合收益暂不进行会计处理。原持有股权投资为可供出售金融资产的，其公允价值与账面价值之间的差额，以及原计入其他综合收益的累计公允价值变动转入当期损益。

合并方或购买方为企业合并发生的审计、法律服务、评估咨询等中介费用以及其他相关管理费用，于发生时计入当期损益。

除企业合并形成的长期股权投资外的其他股权投资，按成本进行初始计量，该成本视长期股权投资取得方式的不同，分别按照本公司实际支付的现金购买价款、本公司发行的权益性证券的公允价值、投资合同或协议约定的价值、非货币性资产交换交易中换出资产的公允价值或原账面价值、该项长期股权投资自身的公允价值等方式确定。与取得长期股权投资直接相关的费用、税金及其他必要支出也计入投资成本。对于因追加投资能够对被投资单位实施重大影响或实施共同控制但不构成控制的，长期股权投资成本为按照《企业会计准则第22号——金融工具确认和计量》确定的原持有股权投资的公允价值加上新增投资成本之和。

（2）后续计量及损益确认方法

对被投资单位具有共同控制（构成共同经营者除外）或重大影响的长期股权投资，采用权益法核算。此外，公司财务报表采用成本法核算能够对被投资单位实施控制的长期股权投资。

①成本法核算的长期股权投资

采用成本法核算时，长期股权投资按初始投资成本计价，追加或收回投资调整长期股权投资的成本。除取得投资时实际支付的价款或者对价中包含的已宣告但尚未发放的现金股利或者利润外，当期投资收益按照享有被投资单位宣告发放的现金股利或利润确认。

②权益法核算的长期股权投资

采用权益法核算时，长期股权投资的初始投资成本大于投资时应享有被投资单位可辨认净资产公允价值份额的，不调整长期股权投资的初始投资成本；初始投资成本小于投资时应享有被投资单位可辨认净资产公允价值份额的，其差额计入当期损益，同时调整长期股权投资的成本。

采用权益法核算时，按照应享有或应分担的被投资单位实现的净损益和其他综合收益的份额，分别确认投资收益和其他综合收益，同时调整长期股权投资的账面价值；按照被投资单位宣告分派的利润或现金股利计算应享有的部分，相应减少长期股权投资的账面价值；对于被投资单位除净损益、其他综合收益和利润分配以外所有者权益的其他变动，调整长期股权投资的账面价值并计入资本公积。在确认应享有被投资单位净损益的份额时，以取得投资时被投资单位各项可辨认资产等的公允价值为基础，对被投资单位的净利润进行调整后确认。被投资单位采用的会计政策及会计期间与本公司不一致的，按照本公司的会计政策及会计期间对被投资单位的财务报表进行调整，并据以确认投资收益和其他综合收益。对于本公司与联营企业及合营企业之间发生的交易，投出或出售的资产不构成业务的，未实现内部交易损益按照享有的比例计算归属于本公司的部分予以抵销，在此基础上确认投资损益。但本公司与被投资单位发生的未实现内部交易损失，属于所转让资产减值损失的，不予以抵销。本公司向合营企业或联营企业投出的资产构成业务的，投资方因此取得长期股权投资但未取得控制权的，以投出业务的公允价值作为新增长期股权投资的初始投资成本，初始投资成本与投出业务的账面价值之差，全额计入当期损益。本公司向合营企业或联营企业出售的资产构成业务的，取得的对价与业务的账面价值之差，全额计入当期损益。本公司自联营企业及合营企业购入的资产构成业务的，按《企业会计准则第20号——企业合并》的规定进行会计处理，全额确认与交易相关的利得或损失。

在确认应分担被投资单位发生的净亏损时，以长期股权投资的账面价值和其他实质上构成对被投资单位净投资的长期权益减记至零为限。此外，如本公司对被投资单位负有承担额外损失的义务，则按预计承担的义务确认预计负债，计入当期投资损失。被投资单位以后期间实现净利润的，本公司在收益分享额弥补未确认的亏损分担额后，恢复确认收益分享额。

③收购少数股权

在编制合并财务报表时，因购买少数股权新增的长期股权投资与按照新增持股比例计算应享有子公司自购买日（或合并日）开始持续计算的净资产份额之间的差额，调整资本公积，资本公积不足冲减的，调整留存收益。

④处置长期股权投资

在合并财务报表中，母公司在不丧失控制权的情况下部分处置对子公司的长期股权投资，处置价款与处置长期股权投资相对应享有子公司净资产的差额计入股东权益；母公司部分处置对子公司的长期股权投资导致丧失对子公司控制权的，按本附注五、6、（2）“合并财务报表编制的方法”中所述的相关会计政

策处理。

其他情形下的长期股权投资处置，对于处置的股权，其账面价值与实际取得价款的差额，计入当期损益。

采用权益法核算的长期股权投资，处置后的剩余股权仍采用权益法核算的，在处置时将原计入股东权益的其他综合收益部分按相应的比例采用与被投资单位直接处置相关资产或负债相同的基础进行会计处理。因被投资方除净损益、其他综合收益和利润分配以外的其他所有者权益变动而确认的所有者权益，按比例结转入当期损益。

采用成本法核算的长期股权投资，处置后剩余股权仍采用成本法核算的，其在取得对被投资单位的控制之前因采用权益法核算或金融工具确认和计量准则核算而确认的其他综合收益，采用与被投资单位直接处置相关资产或负债相同的基础进行会计处理，并按比例结转当期损益；因采用权益法核算而确认的被投资单位净资产中除净损益、其他综合收益和利润分配以外的其他所有者权益变动按比例结转当期损益。

本公司因处置部分股权投资丧失了对被投资单位的控制的，在编制个别财务报表时，处置后的剩余股权能够对被投资单位实施共同控制或施加重大影响的，改按权益法核算，并对该剩余股权视同自取得时即采用权益法核算进行调整；处置后的剩余股权不能对被投资单位实施共同控制或施加重大影响的，改按金融工具确认和计量准则的有关规定进行会计处理，其在丧失控制之日的公允价值与账面价值之间的差额计入当期损益。对于本公司取得对被投资单位的控制之前，因采用权益法核算或金融工具确认和计量准则核算而确认的其他综合收益，在丧失对被投资单位控制时采用与被投资单位直接处置相关资产或负债相同的基础进行会计处理，因采用权益法核算而确认的被投资单位净资产中除净损益、其他综合收益和利润分配以外的其他所有者权益变动在丧失对被投资单位控制时结转入当期损益。其中，处置后的剩余股权采用权益法核算的，其他综合收益和其他所有者权益按比例结转；处置后的剩余股权改按金融工具确认和计量准则进行会计处理的，其他综合收益和其他所有者权益全部结转。

本公司因处置部分股权投资丧失了对被投资单位的共同控制或重大影响的，处置后的剩余股权改按金融工具确认和计量准则核算，其在丧失共同控制或重大影响之日的公允价值与账面价值之间的差额计入当期损益。原股权投资因采用权益法核算而确认的其他综合收益，在终止采用权益法核算时采用与被投资单位直接处置相关资产或负债相同的基础进行会计处理，因被投资方除净损益、其他综合收益和利润分配以外的其他所有者权益变动而确认的所有者权益，在终止采用权益法时全部转入当期投资收益。

本公司通过多次交易分步处置对子公司股权投资直至丧失控制权，如果上述交易属于一揽子交易的，将各项交易作为一项处置子公司股权投资并丧失控制权的交易进行会计处理，在丧失控制权之前每一次处置价款与所处置的股权对应的长期股权投资账面价值之间的差额，先确认为其他综合收益，到丧失控制权时再一并转入丧失控制权的当期损益。

13、投资性房地产

投资性房地产计量模式

成本法计量

折旧或摊销方法

投资性房地产是指为赚取租金或资本增值，或两者兼有而持有的房地产。包括已出租的土地使用权、持有并准备增值后转让的土地使用权、已出租的建筑物等。此外，对于本公司持有以备经营出租的空置建筑物，若董事会（或类似机构）作出书面决议，明确表示将其用于经营出租且持有意图短期内不再发生变化的，也作为投资性房地产列报。

投资性房地产按成本进行初始计量。与投资性房地产有关的后续支出，如果与该资产有关的经济利益很可能流入且其成本能可靠地计量，则计入投资性房地产成本。其他后续支出，在发生时计入当期损益。

本公司采用成本模式对投资性房地产进行后续计量，并按照与房屋建筑物或土地使用权一致的政策进行折旧或摊销。

投资性房地产的减值测试方法和减值准备计提方法详见附注五、18“长期资产减值”。

自用房地产或存货转换为投资性房地产或投资性房地产转换为自用房地产时，按转换前的账面价值作为转换后的入账价值。

当投资性房地产被处置、或者永久退出使用且预计不能从其处置中取得经济利益时，终止确认该项投资性房地产。投资性房地产出售、转让、报废或毁损的处置收入扣除其账面价值和相关税费后计入当期损益。

14、固定资产

(1) 确认条件

固定资产是指为生产商品、提供劳务、出租或经营管理而持有的，使用寿命超过一个会计年度的有形资产。固定资产仅在与有关的经济利益很可能流入本公司，且其成本能够可靠地计量时才予以确认。固定资产按成本并考虑预计弃置费用因素的影响进行初始计量。

(2) 折旧方法

类别	折旧方法	折旧年限	残值率	年折旧率
房屋及建筑物	年限平均法	20-30	5.00%	3%-4.75%
生产设备	年限平均法	10	5.00%	9%-9.5%

测试设备	年限平均法	10	5.00%	9%-9.5%
办公设备	年限平均法	5	5.00%	18%-19%
运输设备	年限平均法	5	5.00%	18%-19%

(3) 融资租入固定资产的认定依据、计价和折旧方法

融资租赁为实质上转移了与资产所有权有关的全部风险和报酬的租赁，其所有权最终可能转移，也可能不转移。以融资租赁方式租入的固定资产采用与自有固定资产一致的政策计提租赁资产折旧。能够合理确定租赁期届满时取得租赁资产所有权的在租赁资产使用寿命内计提折旧，无法合理确定租赁期届满能够取得租赁资产所有权的，在租赁期与租赁资产使用寿命两者中较短的期间内计提折旧。

15、在建工程

在建工程成本按实际工程支出确定，包括在建期间发生的各项工程支出、工程达到预定可使用状态前的资本化的借款费用以及其他相关费用等。在建工程在达到预定可使用状态后结转为固定资产。

在建工程的减值测试方法和减值准备计提方法详见附注五、18“长期资产减值”。

16、借款费用

借款费用包括借款利息、折价或溢价的摊销、辅助费用以及因外币借款而发生的汇兑差额等。可直接归属于符合资本化条件的资产的购建或者生产的借款费用，在资产支出已经发生、借款费用已经发生、为使资产达到预定可使用或可销售状态所必要的购建或生产活动已经开始时，开始资本化；构建或者生产的符合资本化条件的资产达到预定可使用状态或者可销售状态时，停止资本化。其余借款费用在发生当期确认为费用。

专门借款当期实际发生的利息费用，减去尚未动用的借款资金存入银行取得的利息收入或进行暂时性投资取得的投资收益后的金额予以资本化；一般借款根据累计资产支出超过专门借款部分的资产支出加权平均数乘以所占用一般借款的资本化率，确定资本化金额。资本化率根据一般借款的加权平均利率计算确定。

资本化期间内，外币专门借款的汇兑差额全部予以资本化；外币一般借款的汇兑差额计入当期损益。

符合资本化条件的资产指需要经过相当长时间的购建或者生产活动才能达到预定可使用或可销售状态的固定资产、投资性房地产和存货等资产。

如果符合资本化条件的资产在购建或生产过程中发生非正常中断、并且中断时间连续超过3个月的，暂停借款费用的资本化，直至资产的购建或生产活动重新开始。

17、无形资产

(1) 计价方法、使用寿命、减值测试

无形资产是指本公司拥有或者控制的没有实物形态的可辨认非货币性资产。

无形资产按成本进行初始计量。与无形资产有关的支出，如果相关的经济利益很可能流入本公司且其成本能可靠地计量，则计入无形资产成本。除此以外的其他项目的支出，在发生时计入当期损益。

取得的土地使用权通常作为无形资产核算。自行开发建造厂房等建筑物，相关的土地使用权支出和建筑物建造成本则分别作为无形资产和固定资产核算。如为外购的房屋及建筑物，则将有关价款在土地使用权和建筑物之间进行分配，难以合理分配的，全部作为固定资产处理。

使用寿命有限的无形资产自可供使用时起，对其原值在其预计使用寿命内采用直线法分期平均摊销。使用寿命不确定的无形资产不予摊销。

期末，对使用寿命有限的无形资产的使用寿命和摊销方法进行复核，如发生变更则作为会计估计变更处理。此外，还对使用寿命不确定的无形资产的使用寿命进行复核，如果有证据表明该无形资产为企业带来经济利益的期限是可预见的，则估计其使用寿命并按照使用寿命有限的无形资产的摊销政策进行摊销。

(2) 内部研究开发支出会计政策

本公司内部研究开发项目的支出分为研究阶段支出与开发阶段支出。

划分本公司内部研究开发项目研究阶段支出和开发阶段支出的具体标准为：

研究阶段支出是指本公司为获取并理解新的科学或技术知识而进行的独创性的、探索性的有计划调查所发生的支出，是为进一步开发活动进行资料及相关方面的准备，已进行的研究活动将来是否会转入开发、开发后是否会形成无形资产等均具有较大的不确定性，因此，本公司对研究阶段的支出全部予以费用化，计入当期损益。

开发阶段支出是指在进行商业性大批量生产或使用前，将研究成果或其他知识应用于某项计划或设计，以生产出新的或具有实质性改进的材料、装置、产品等所发生的支出。相对于研究阶段而言，开发阶段是已完成研究阶段的工作，在很大程度上具备了形成一项新产品或新技术的基本条件，故本公司将满足资本化条件的开发阶段支出，确认为无形资产；即在满足资本化条件的时点至无形资产达到预定用途前发生的支出总额予以资本化，对于同一项无形资产在开发过程中达到资本化条件前已经费用化计入损益的支出不再进行调整。

研究阶段的支出，于发生时计入当期损益。

开发阶段的支出同时满足下列条件的，确认为无形资产，不能满足下述条件的开发阶段的支出计入当

期损益：

①完成该无形资产以使其能够使用或出售在技术上具有可行性；

②具有完成该无形资产并使用或出售的意图；

③无形资产产生经济利益的方式，包括能够证明运用该无形资产生产的产品存在市场或无形资产自身存在市场，无形资产将在内部使用的，能够证明其有用性；

④有足够的技术、财务资源和其他资源支持，以完成该无形资产的开发，并有能力使用或出售该无形资产；

⑤归属于该无形资产开发阶段的支出能够可靠地计量。

无法区分研究阶段支出和开发阶段支出的，将发生的研发支出全部计入当期损益。

(3) 无形资产的减值测试方法及减值准备计提方法

无形资产的减值测试方法和减值准备计提方法详见附注五、18“长期资产减值”。

18、长期资产减值

对于固定资产、在建工程、使用寿命有限的无形资产、以成本模式计量的投资性房地产及对子公司、合营企业、联营企业的长期股权投资等非流动非金融资产，本公司于资产负债表日判断是否存在减值迹象。如存在减值迹象的，则估计其可收回金额，进行减值测试。商誉、使用寿命不确定的无形资产和尚未达到可使用状态的无形资产，无论是否存在减值迹象，每年均进行减值测试。

减值测试结果表明资产的可收回金额低于其账面价值的，按其差额计提减值准备并计入减值损失。可收回金额为资产的公允价值减去处置费用后的净额与资产预计未来现金流量的现值两者之间的较高者。资产的公允价值根据公平交易中销售协议价格确定；不存在销售协议但存在资产活跃市场的，公允价值按照该资产的买方出价确定；不存在销售协议和资产活跃市场的，则以可获取的最佳信息为基础估计资产的公允价值。处置费用包括与资产处置有关的法律费用、相关税费、搬运费以及为使资产达到可销售状态所发生的直接费用。资产预计未来现金流量的现值，按照资产在持续使用过程中和最终处置时所产生的预计未来现金流量，选择恰当的折现率对其进行折现后的金额加以确定。资产减值准备按单项资产为基础计算并确认，如果难以对单项资产的可收回金额进行估计的，以该资产所属的资产组确定资产组的可收回金额。资产组是能够独立产生现金流入的最小资产组合。

在财务报表中单独列示的商誉，在进行减值测试时，将商誉的账面价值分摊至预期从企业合并的协同效应中受益的资产组或资产组组合。测试结果表明包含分摊的商誉的资产组或资产组组合的可收回金额低于其账面价值的，确认相应的减值损失。减值损失金额先抵减分摊至该资产组或资产组组合的商誉的账面价值，再根据资产组或资产组组合中除商誉以外的其他各项资产的账面价值所占比重，按比例抵减其他各

项资产的账面价值。

上述资产减值损失一经确认，以后期间不予转回价值得以恢复的部分。

19、长期待摊费用

长期待摊费用为已经发生但应由报告期和以后各期负担的分摊期限在一年以上的各项费用。长期待摊费用在预计受益期间按直线法摊销。

20、职工薪酬

(1) 短期薪酬的会计处理方法

短期薪酬主要包括工资、奖金、津贴和补贴、职工福利费、医疗保险费、生育保险费、工伤保险费、住房公积金、工会经费和职工教育经费、非货币性福利等。本公司在职工为本公司提供服务的会计期间将实际发生的短期职工薪酬确认为负债，并计入当期损益或相关资产成本。其中非货币性福利按公允价值计量。

(2) 离职后福利的会计处理方法

在职工劳动合同到期之前解除与职工的劳动关系，或为鼓励职工自愿接受裁减而提出给予补偿的建议，在本公司不能单方面撤回因解除劳动关系计划或裁减建议所提供的辞退福利时，和本公司确认与涉及支付辞退福利的重组相关的成本两者孰早日，确认辞退福利产生的职工薪酬负债，并计入当期损益。但辞退福利预期在年度报告期结束后十二个月不能完全支付的，按照其他长期职工薪酬处理。

离职后福利主要包括设定提存计划。设定提存计划主要包括基本养老保险、失业保险，相应的应缴存金额于发生时计入相关资产成本或当期损益。

(3) 辞退福利的会计处理方法

职工内部退休计划采用上述辞退福利相同的原则处理。本公司将自职工停止提供服务日至正常退休日的期间拟支付的内退人员工资和缴纳的社会保险费等，在符合预计负债确认条件时，计入当期损益（辞退福利）。

(4) 其他长期职工福利的会计处理方法

本公司向职工提供的其他长期职工福利，符合设定提存计划的，按照设定提存计划进行会计处理，除

此之外按照设定收益计划进行会计处理。

21、预计负债

当与或有事项相关的义务同时符合以下条件，确认为预计负债：（1）该义务是本公司承担的现时义务；（2）履行该义务很可能导致经济利益流出；（3）该义务的金额能够可靠地计量。

在资产负债表日，考虑与或有事项有关的风险、不确定性和货币时间价值等因素，按照履行相关现时义务所需支出的最佳估计数对预计负债进行计量。

如果清偿预计负债所需支出全部或部分预期由第三方补偿的，补偿金额在基本确定能够收到时，作为资产单独确认，且确认的补偿金额不超过预计负债的账面价值。

22、股份支付

（1）股份支付的会计处理方法

股份支付是为了获取职工或其他方提供服务而授予权益工具或者承担以权益工具为基础确定的负债的交易。股份支付分为以权益结算的股份支付和以现金结算的股份支付。

①以权益结算的股份支付

用以换取职工提供的服务的权益结算的股份支付，以授予职工权益工具在授予日的公允价值计量。该公允价值的金额在完成等待期内的服务或达到规定业绩条件才可行权的情况下，在等待期内以对可行权权益工具数量的最佳估计为基础，按直线法计算计入相关成本或费用/在授予后立即可行权时，在授予日计入相关成本或费用，相应增加资本公积。

在等待期内每个资产负债表日，本公司根据最新取得的可行权职工人数变动等后续信息做出最佳估计，修正预计可行权的权益工具数量。上述估计的影响计入当期相关成本或费用，并相应调整资本公积。

用以换取其他方服务的权益结算的股份支付，如果其他方服务的公允价值能够可靠计量，按照其他方服务在取得日的公允价值计量，如果其他方服务的公允价值不能可靠计量，但权益工具的公允价值能够可靠计量的，按照权益工具在服务取得日的公允价值计量，计入相关成本或费用，相应增加股东权益。

②以现金结算的股份支付

以现金结算的股份支付，按照本公司承担的以股份或其他权益工具为基础确定的负债的公允价值计量。如授予后立即可行权，在授予日计入相关成本或费用，相应增加负债；如须完成等待期内的服务或达到规定业绩条件以后才可行权，在等待期的每个资产负债表日，以对可行权情况的最佳估计为基础，按照本公司承担负债的公允价值金额，将当期取得的服务计入成本或费用，相应增加负债。

在相关负债结算前的每个资产负债表日以及结算日，对负债的公允价值重新计量，其变动计入当期损

益。

(2) 修改、终止股份支付计划的相关会计处理

本公司对股份支付计划进行修改时，若修改增加了所授予权益工具的公允价值，按照权益工具公允价值的增加相应确认取得服务的增加。权益工具公允价值的增加是指修改前后的权益工具在修改日的公允价值之间的差额。若修改减少了股份支付公允价值总额或采用了其他不利于职工的方式，则仍继续对取得的服务进行会计处理，视同该变更从未发生，除非本公司取消了部分或全部已授予的权益工具。

在等待期内，如果取消了授予的权益工具，本公司对取消所授予的权益性工具作为加速行权处理，将剩余等待期内应确认的金额立即计入当期损益，同时确认资本公积。职工或其他方能够选择满足非可行权条件但在等待期内未满足的，本公司将其作为授予权益工具的取消处理。

23、收入

(1) 商品销售收入

在已将商品所有权上的主要风险和报酬转移给买方，既没有保留通常与所有权相联系的继续管理权，也没有对已售商品实施有效控制，收入的金额能够可靠地计量，相关的经济利益很可能流入企业，相关的已发生或将发生的成本能够可靠地计量时，确认商品销售收入的实现。

公司销售商品收入确认的具体原则如下：

①国内销售

公司根据与客户的销售合同或订单要求组织生产，由仓库配货后将货物发运，客户对货物数量和质量进行确认无异议；销售收入金额已经确定，并已收讫货款或预计可以收回货款；销售商品的成本能够可靠的计量。

②出口销售

公司根据与客户的销售合同或订单要求组织生产，经检验合格后通过海关报关出口，取得出口报关单；销售收入金额已经确定，并已收讫货款或预计可以收回货款；销售商品的成本能够可靠的计量。

(2) 提供劳务收入

在提供劳务交易的结果能够可靠估计的情况下，于资产负债表日按照完工百分比法确认提供的劳务收入。劳务交易的完工进度按已完工作的测量/已经提供的劳务占应提供劳务总量的比例/已经发生的劳务成本占估计总成本的比例确定。

提供劳务交易的结果能够可靠估计是指同时满足：①收入的金额能够可靠地计量；②相关的经济利益很可能流入企业；③交易的完工程度能够可靠地确定；④交易中已发生和将发生的成本能够可靠地计量。

如果提供劳务交易的结果不能够可靠估计，则按已经发生并预计能够得到补偿的劳务成本金额确认提

供的劳务收入，并将已发生的劳务成本作为当期费用。已经发生的劳务成本如预计不能得到补偿的，则不确认收入。

本公司与其他企业签订的合同或协议包括销售商品和提供劳务时，如销售商品部分和提供劳务部分能够区分并单独计量的，将销售商品部分和提供劳务部分分别处理；如销售商品部分和提供劳务部分不能够区分，或虽能区分但不能够单独计量的，将该合同全部作为销售商品处理。

(3) 使用费收入

根据有关合同或协议，按权责发生制确认收入。

(4) 利息收入

按照他人使用本公司货币资金的时间和实际利率计算确定。

24、政府补助

(1) 与资产相关的政府补助判断依据及会计处理方法

政府补助是指本公司从政府无偿取得货币性资产和非货币性资产，不包括政府作为所有者投入的资本。政府补助分为与资产相关的政府补助和与收益相关的政府补助。本公司将所取得的用于购建或以其他方式形成长期资产的政府补助界定为与资产相关的政府补助；其余政府补助界定为与收益相关的政府补助。若政府文件未明确规定补助对象，则采用以下方式将补助款划分为与收益相关的政府补助和与资产相关的政府补助：（1）政府文件明确了补助所针对的特定项目的，根据该特定项目的预算中将形成资产的支出金额和计入费用的支出金额的相对比例进行划分，对该划分比例需在每个资产负债表日进行复核，必要时进行变更；（2）政府文件中对用途仅作一般性表述，没有指明特定项目的，作为与收益相关的政府补助。

政府补助为货币性资产的，按照收到或应收的金额计量。政府补助为非货币性资产的，按照公允价值计量；公允价值不能够可靠取得的，按照名义金额计量。按照名义金额计量的政府补助，直接计入当期损益。

本公司对于政府补助在实际收到时，按照实收金额予以确认和计量。

与资产相关的政府补助，确认为递延收益，并在相关资产的使用寿命内平均分配计入当期损益。

(2) 与收益相关的政府补助判断依据及会计处理方法

与收益相关的政府补助，用于补偿以后期间的相关费用和损失的，确认为递延收益，并在确认相关费用的期间计入当期损益；用于补偿已经发生的相关费用和损失的，直接计入当期损益。

已确认的政府补助需要返还时，存在相关递延收益余额的，冲减相关递延收益账面余额，超出部分计入当期损益；不存在相关递延收益的，直接计入当期损益。

25、递延所得税资产/递延所得税负债

(1) 当期所得税

资产负债表日，对于当期和以前期间形成的当期所得税负债（或资产），以按照税法规定计算的预期应交纳（或返还）的所得税金额计量。计算当期所得税费用所依据的应纳税所得额系根据有关税法规定对本年度税前会计利润作相应调整后计算得出。

(2) 递延所得税资产及递延所得税负债

某些资产、负债项目的账面价值与其计税基础之间的差额，以及未作为资产和负债确认但按照税法规定可以确定其计税基础的项目的账面价值与计税基础之间的差额产生的暂时性差异，采用资产负债表债务法确认递延所得税资产及递延所得税负债。

与商誉的初始确认有关，以及与既不是企业合并、发生时也不影响会计利润和应纳税所得额（或可抵扣亏损）的交易中产生的资产或负债的初始确认有关的应纳税暂时性差异，不予确认有关的递延所得税负债。此外，对与子公司、联营企业及合营企业投资相关的应纳税暂时性差异，如果本公司能够控制暂时性差异转回的时间，而且该暂时性差异在可预见的未来很可能不会转回，也不予确认有关的递延所得税负债。除上述例外情况，本公司确认其他所有应纳税暂时性差异产生的递延所得税负债。

与既不是企业合并、发生时也不影响会计利润和应纳税所得额（或可抵扣亏损）的交易中产生的资产或负债的初始确认有关的可抵扣暂时性差异，不予确认有关的递延所得税资产。此外，对与子公司、联营企业及合营企业投资相关的可抵扣暂时性差异，如果暂时性差异在可预见的未来不是很可能转回，或者未来不是很可能获得用来抵扣可抵扣暂时性差异的应纳税所得额，不予确认有关的递延所得税资产。除上述例外情况，本公司以很可能取得用来抵扣可抵扣暂时性差异的应纳税所得额为限，确认其他可抵扣暂时性差异产生的递延所得税资产。

对于能够结转以后年度的可抵扣亏损和税款抵减，以很可能获得用来抵扣可抵扣亏损和税款抵减的未来应纳税所得额为限，确认相应的递延所得税资产。

资产负债表日，对于递延所得税资产和递延所得税负债，根据税法规定，按照预期收回相关资产或清偿相关负债期间的适用税率计量。

于资产负债表日，对递延所得税资产的账面价值进行复核，如果未来很可能无法获得足够的应纳税所得额用以抵扣递延所得税资产的利益，则减记递延所得税资产的账面价值。在很可能获得足够的应纳税所得额时，减记的金额予以转回。

（3）所得税费用

所得税费用包括当期所得税和递延所得税。

除确认为其他综合收益或直接计入股东权益的交易和事项相关的当期所得税和递延所得税计入其他综合收益或股东权益，以及企业合并产生的递延所得税调整商誉的账面价值外，其余当期所得税和递延所得税费用或收益计入当期损益。

（4）所得税的抵销

当拥有以净额结算的法定权利，且意图以净额结算或取得资产、清偿负债同时进行，本公司当期所得税资产及当期所得税负债以抵销后的净额列报。

当拥有以净额结算当期所得税资产及当期所得税负债的法定权利，且递延所得税资产及递延所得税负债是与同一税收征管部门对同一纳税主体征收的所得税相关或者是对不同的纳税主体相关，但在未来每一具有重要性的递延所得税资产及负债转回的期间内，涉及的纳税主体意图以净额结算当期所得税资产和负债或是同时取得资产、清偿负债时，本公司递延所得税资产及递延所得税负债以抵销后的净额列报。

26、租赁

（1）经营租赁的会计处理方法

融资租赁以外的其他租赁为经营租赁。

（1）本公司作为承租人记录经营租赁业务

经营租赁的租金支出在租赁期内的各个期间按直线法计入相关资产成本或当期损益。初始直接费用计入当期损益。或有租金于实际发生时计入当期损益。

（2）本公司作为出租人记录经营租赁业务

经营租赁的租金收入在租赁期内的各个期间按直线法确认为当期损益。对金额较大的初始直接费用于发生时予以资本化，在整个租赁期间内按照与确认租金收入相同的基础分期计入当期损益；其他金额较小的初始直接费用于发生时计入当期损益。或有租金于实际发生时计入当期损益。

（2）融资租赁的会计处理方法

融资租赁为实质上转移了与资产所有权有关的全部风险和报酬的租赁，其所有权最终可能转移，也可能不转移。

（1）本公司作为承租人记录融资租赁业务

于租赁期开始日，将租赁开始日租赁资产的公允价值与最低租赁付款额现值两者中较低者作为租入资

产的入账价值，将最低租赁付款额作为长期应付款的入账价值，其差额作为未确认融资费用。此外，在租赁谈判和签订租赁合同过程中发生的，可归属于租赁项目的初始直接费用也计入租入资产价值。最低租赁付款额扣除未确认融资费用后的余额分别长期负债和一年内到期的长期负债列示。

未确认融资费用在租赁期内采用实际利率法计算确认当期的融资费用。或有租金于实际发生时计入当期损益。

(2) 本公司作为出租人记录融资租赁业务

于租赁期开始日，将租赁开始日最低租赁收款额与初始直接费用之和作为应收融资租赁款的入账价值，同时记录未担保余值；将最低租赁收款额、初始直接费用及未担保余值之和与其现值之和的差额确认为未实现融资收益。应收融资租赁款扣除未实现融资收益后的余额分别长期债权和一年内到期的长期债权列示。

未实现融资收益在租赁期内采用实际利率法计算确认当期的融资收入。或有租金于实际发生时计入当期损益。

27、其他重要的会计政策和会计估计

本公司在运用会计政策过程中，由于经营活动内在的不确定性，本公司需要对无法准确计量的报表项目的账面价值进行判断、估计和假设。这些判断、估计和假设是基于本公司管理层过去的历史经验，并在考虑其他相关因素的基础上做出的。这些判断、估计和假设会影响收入、费用、资产和负债的报告金额以及资产负债表日或有负债的披露。然而，这些估计的不确定性所导致的实际结果可能与本公司管理层当前的估计存在差异，进而造成对未来受影响的资产或负债的账面金额进行重大调整。

本公司对前述判断、估计和假设在持续经营的基础上进行定期复核，会计估计的变更仅影响变更当期的，其影响数在变更当期予以确认；既影响变更当期又影响未来期间的，其影响数在变更当期和未来期间予以确认。

于资产负债表日，本公司需对财务报表项目金额进行判断、估计和假设的重要领域如下：

(1) 坏账准备计提

本公司根据应收款项的会计政策，采用备抵法核算坏账损失。应收账款减值是基于评估应收账款的可收回性。鉴定应收账款减值要求管理层的判断和估计。实际的结果与原先估计的差异将在估计被改变的期间影响应收账款的账面价值及应收账款坏账准备的计提或转回。

(2) 存货跌价准备

本公司根据存货会计政策，按照成本与可变现净值孰低计量，对成本高于可变现净值及陈旧和滞销的存货，计提存货跌价准备。存货减值至可变现净值是基于评估存货的可售性及其可变现净值。鉴定存货减

值要求管理层在取得确凿证据，并且考虑持有存货的目的、资产负债表日后事项的影响等因素的基础上作出判断和估计。实际的结果与原先估计的差异将在估计被改变的期间影响存货的账面价值及存货跌价准备的计提或转回。

（3）非金融非流动资产减值准备

本公司于资产负债表日对除金融资产之外的非流动资产判断是否存在可能发生减值的迹象。对使用寿命不确定的无形资产，除每年进行的减值测试外，当其存在减值迹象时，也进行减值测试。其他除金融资产之外的非流动资产，当存在迹象表明其账面金额不可收回时，进行减值测试。

当资产或资产组的账面价值高于可收回金额，即公允价值减去处置费用后的净额和预计未来现金流量的现值中的较高者，表明发生了减值。

公允价值减去处置费用后的净额，参考公平交易中类似资产的销售协议价格或可观察到的市场价格，减去可直接归属于该资产处置的增量成本确定。

在预计未来现金流量现值时，需要对该资产（或资产组）的产量、售价、相关经营成本以及计算现值时使用的折现率等作出重大判断。本公司在估计可收回金额时会采用所有能够获得的相关资料，包括根据合理和可支持的假设所作出有关产量、售价和相关经营成本的预测。

本公司至少每年测试商誉是否发生减值。这要求对分配了商誉的资产组或者资产组组合的未来现金流量的现值进行预计。对未来现金流量的现值进行预计时，本公司需要预计未来资产组或者资产组组合产生的现金流量，同时选择恰当的折现率确定未来现金流量的现值。

（4）折旧和摊销

本公司对投资性房地产、固定资产和无形资产在考虑其残值后，在使用寿命内按直线法计提折旧和摊销。本公司定期复核使用寿命，以决定将计入每个报告期的折旧和摊销费用数额。使用寿命是本公司根据对同类资产的以往经验并结合预期的技术更新而确定的。如果以前的估计发生重大变化，则会在未来期间对折旧和摊销费用进行调整。

（5）开发支出

确定资本化的金额时，本公司管理层需要作出有关资产的预计未来现金流量、适用的折现率以及预计受益期间的假设。

本公司管理层认为目前公司以自行开发的专有技术生产的产品市场广阔、发展前景良好，市场对公司产品的反应也证实了管理层之前对这一项目预期收入的估计。但是日益增加的竞争也使得管理层重新考虑对市场份额和有关产品的预计毛利等方面的假设。经过全面的检视后，本公司管理层认为即使在产品回报率出现下调的情况下，仍可以全额收回该等知识产权的账面价值。本公司将继续密切检视有关情况，一旦有迹象表明需要调整相关会计估计的假设，本公司将在有关迹象发生的期间作出调整。

(6) 递延所得税资产

在很有可能有足够的应纳税利润来抵扣亏损的限度内，本公司就所有未利用的税务亏损确认递延所得税资产。这需要本公司管理层运用大量的判断来估计未来应纳税利润发生的时间和金额，结合纳税筹划策略，以决定应确认的递延所得税资产的金额。

(7) 所得税

本公司在正常的经营活动中，有部分交易其最终的税务处理和计算存在一定的不确定性。部分项目是否能够在税前列支需要税收主管机关的审批。如果这些税务事项的最终认定结果同最初估计的金额存在差异，则该差异将对其最终认定期间的当期所得税和递延所得税产生影响。

28、重要会计政策和会计估计变更

(1) 重要会计政策变更

√ 适用 □ 不适用

会计政策变更的内容和原因	审批程序	备注
因执行新企业会计准则导致的会计政策变更		
2014 年初，财政部分别以财会[2014]6 号、7 号、8 号、10 号、11 号、14 号及 16 号发布了《企业会计准则第 39 号--公允价值计量》、《企业会计准则第 30 号--财务报表列报（2014 年修订）》、《企业会计准则第 9 号--职工薪酬（2014 年修订）》、《企业会计准则第 33 号--合并财务报表（2014 年修订）》、《企业会计准则第 40 号--合营安排》、《企业会计准则第 2 号--长期股权投资（2014 年修订）》及《企业会计准则第 41 号--在其他主体中权益的披露》，要求自 2014 年 7 月 1 日起在所有执行企业会计准则的企业范围内施行，鼓励在境外上市的企业提前执行。同时，财政部以财会[2014]23 号发布了《企业会计准则第 37 号--金融工具列报（2014 年修订）》（以下简称“金融工具列报准则”），要求在 2014 年年度及以后期间的财务报告中按照该准则的要求对金融工具进行列报。		经本公司第三届董事会第十四次会议于 2014 年 12 月 18 日决议通过，本公司于 2014 年 7 月 1 日开始执行前述除金融工具列报准则以外的 7 项新颁布或修订的企业会计准则，在编制 2014 年年度财务报告时开始执行金融工具列报准则。

根据各准则衔接要求进行了调整，对可比期间财务报表项目及金额的影响如下：

准则名称	会计政策变更的内容及其对本公司的影响说明	对 2013 年 12 月 31 日/2013 年度相关财务报表项目的影响金额	
		项目名称	影响金额 增加+/减少-
《企业会计准则第 30 号--财务报表列报（2014 年修订）》	按照《企业会计准则第 30 号——财务报表列报（2014 年修订）》及应用指南的相关规定	递延收益	42,070,000.00
		其他非流动负债	-42,070,000.00
		外币报表折算差额	4,363,661.18

准则名称	会计政策变更的内容及其对本公司的影响说明	对 2013 年 12 月 31 日/2013 年度相关财务报表项目的影响金额	
		项目名称	影响金额 增加+/减少-
		其他综合收益	-4,363,661.18

(续)

准则名称	会计政策变更的内容及其对本公司的影响说明	对 2013 年 1 月 1 日/2012 年度相关财务报表项目的影响金额	
		项目名称	影响金额 增加+/减少-
		递延收益	19,000,000.00
《企业会计准则第 30 号--财务报表列报(2014 年修订)》	按照《企业会计准则第 30 号——财务报表列报(2014 年修订)》及应用指南的相关规定	其他非流动负债	-19,000,000.00
		外币报表折算差额	4,254,034.68
		其他综合收益	-4,254,034.68

本次会计政策变更，对公司2013年末和2012年末资产总额、负债总额和净资产以及2013年度和2012年度净利润均未产生影响。

(2) 重要会计估计变更

适用 不适用

六、税项

1、主要税种及税率

税种	计税依据	税率
增值税	销售额	17%、3%
营业税	营业额	5%
城市维护建设税	流转税之和	7%、5%
企业所得税	应纳税所得额	13%、15%、16.5%、17%、20%、22%、23.5%、25%、28%、38%
教育费附加	流转税之和	3%
地方教育附加	流转税之和	2%
地方水利建设基金	流转税之和	1%

存在不同企业所得税税率纳税主体的，披露情况说明

纳税主体名称	所得税税率
--------	-------

歌尔声学	15%
潍坊歌尔	15%
歌尔光电	15%
歌尔科技	25%
歌尔贸易	25%
沂水歌尔	25%
歌尔精密	25%
歌崧光学（注）	25%
北京歌尔	25%
青岛歌尔	25%
深圳歌尔	25%
上海歌尔	25%
深圳路加德	25%
潍坊路加	20%
越南歌尔	22%
韩国歌尔	13%
香港歌尔泰克	16.5%
美国歌尔	28%
芬兰歌尔	28%
台湾歌尔	17%
日本歌尔	38%
GNMC	38%
ETJ	38%
丹拿控股	23.5%

2、税收优惠

公司及控股子公司潍坊歌尔、歌尔光电、沂水歌尔、歌崧光学出口货物执行增值税“免、抵、退”税收政策。

根据2009年6月3日财政部、国家税务总局财税[2009]88号文件，微型麦克风、微型扬声器的出口退税率自2009年6月1日起由14%调整为17%；根据2006年9月14日财政部、发展改革委、商务部、海关总署、国家税务总局财税[2006]139号文件，微型受话器、蓝牙系列产品的出口退税率于2006年9月15日由13%调整为17%，执行到现在。

控股子公司潍坊歌尔自2012年7月1日起，整体迁入潍坊出口加工区，根据国税发[2000]155号、国税发

[2002]116号等文件规定，入区后公司采购生产物料、设备、销售自产产品执行增值税免税政策，生产耗用的水、电、气执行增值税退税政策。

根据山东省科学技术厅、山东省财政厅、山东省国家税务局、山东省地方税务局鲁科高字[2012]19号文件《关于“济南圣泉集团股份有限公司”等504家企业通过高新技术企业复审的通知》的规定，公司及子公司潍坊歌尔通过高新技术企业复审，资格有效期为3年，企业所得税优惠期为2011年1月1日至2013年12月31日。

根据山东省科学技术厅、山东省财政厅、山东省国家税务局、山东省地方税务局鲁科字[2015]33号文件《关于认定山东科兴生物制品有限公司等889家企业为2014年高新技术企业的通知》，公司及子公司潍坊歌尔通过高新技术企业认定，资格有效期为3年，企业所得税优惠期为2014年1月1日至2016年12月31日。公司及子公司潍坊歌尔2014年度执行15%的企业所得税税率。

根据2014年4月18日山东省科学技术厅、山东省财政厅、山东省国家税务局、山东省地方税务局鲁科字[2014]57号文件《关于认定山东锋士自动化系统有限公司等511家企业为2013年高新技术企业的通知》的规定，子公司歌尔光电被认定为高新技术企业，发证日期为2013年12月11日，认定有效期3年。按照《中华人民共和国企业所得税法》的有关规定，公司自2013年1月1日起执行15%的企业所得税税率，企业所得税优惠期为2013年1月1日至2015年12月31日。

根据财政部、国家税务总局下发的《关于小型微利企业所得税优惠政策有关问题的通知》（财税[2014]34号）的文件规定，子公司潍坊路加为小型微利企业，按20%的税率缴纳企业所得税。

七、合并财务报表项目注释

1、货币资金

单位：元

项目	期末余额	期初余额
库存现金	671,521.45	876,753.45
银行存款	4,101,242,373.12	1,850,999,762.88
其他货币资金	654,338,222.17	270,509,994.17
合计	4,756,252,116.74	2,122,386,510.50
其中：存放在境外的款项总额	58,974,901.57	26,812,840.64

其他说明

期末其他货币资金主要为质押定期存单、信用证保证金、承兑保证金等。其中以银行定期存单27,100万元和存入保证金1,915.54万元为质押取得银行借款27,309.39万元，期限为1年。

2、应收票据

(1) 应收票据分类列示

单位：元

项目	期末余额	期初余额
银行承兑票据	41,795,270.10	28,542,110.47
商业承兑票据	20,935,716.06	2,705,817.21
合计	62,730,986.16	31,247,927.68

(2) 期末公司已质押的应收票据

单位：元

项目	期末已质押金额
银行承兑票据	23,251,961.73
合计	23,251,961.73

(3) 期末公司已背书或贴现且在资产负债表日尚未到期的应收票据

单位：元

项目	期末终止确认金额	期末未终止确认金额
银行承兑票据	12,189,275.28	
合计	12,189,275.28	

(4) 期末公司因出票人未履约而将其转应收账款的票据

单位：元

项目	期末转应收账款金额
无	

3、应收账款

(1) 应收账款分类披露

单位：元

类别	期末余额	期初余额
----	------	------

	账面余额		坏账准备		账面价值	账面余额		坏账准备		账面价值
	金额	比例	金额	计提比例		金额	比例	金额	计提比例	
按信用风险特征组合计提坏账准备的应收账款	4,226,584,374.69	100.00%	73,648,382.69	1.74%	4,152,935,992.00	3,830,094,535.71	100.00%	74,573,148.03	1.95%	3,755,521,387.68
合计	4,226,584,374.69	100.00%	73,648,382.69	1.74%	4,152,935,992.00	3,830,094,535.71	100.00%	74,573,148.03	1.95%	3,755,521,387.68

期末单项金额重大并单项计提坏账准备的应收账款：

适用 不适用

组合中，按账龄分析法计提坏账准备的应收账款：

适用 不适用

单位：元

账龄	期末余额		
	应收账款	坏账准备	计提比例
1 年以内分项			
其中：3 个月以内	3,524,481,612.92	35,244,816.15	1.00%
4-6 个月	656,714,282.70	32,835,714.13	5.00%
7-12 个月	40,642,019.62	4,064,201.96	10.00%
1 年以内小计	4,221,837,915.24	72,144,732.24	1.71%
1 至 2 年	4,472,122.26	1,341,636.67	30.00%
2 至 3 年	224,646.82	112,323.41	50.00%
3 年以上	49,690.37	49,690.37	100.00%
合计	4,226,584,374.69	73,648,382.69	1.74%

确定该组合依据的说明：

已单独计提减值准备的应收账款除外，公司根据以前年度与之相同或相类似的、按账龄段划分的具有类似信用风险特征的应收账款组合的实际损失率为基础，结合现时情况分析法确定坏账准备计提的比例。

组合中，采用余额百分比法计提坏账准备的应收账款：

适用 不适用

组合中，采用其他方法计提坏账准备的应收账款：

无。

(2) 本期计提、收回或转回的坏账准备情况

本期计提坏账准备金额-348,284.25 元；本期收回或转回坏账准备金额 0.00 元。

其中本期坏账准备收回或转回金额重要的：

无。

(3) 本期实际核销的应收账款情况

单位：元

项目	核销金额
实际核销的应收账款	984,355.57

其中重要的应收账款核销情况：

无。

(4) 按欠款方归集的期末余额前五名的应收账款情况

本公司本年按欠款方归集的年末余额前五名应收账款汇总金额为2,159,643,351.05元，占应收账款年末余额合计数的比例为51.10%，相应计提的坏账准备年末余额汇总金额为36,513,518.21元。

(5) 因金融资产转移而终止确认的应收账款

金融资产转移方式	终止确认的应收账款金额	与终止确认相关的利得或损失
买断式无追索权应收账款保理	511,543,754.87	-8,147,018.95

(6) 转移应收账款且继续涉入形成的资产、负债金额

无。

4、预付款项

(1) 预付款项按账龄列示

单位：元

账龄	期末余额		期初余额	
	金额	比例	金额	比例
1 年以内	90,653,211.80	95.02%	51,854,007.24	85.17%
1 至 2 年	4,747,054.62	4.98%	8,861,950.43	14.56%
2 至 3 年	7,000.00	0.00%	154,734.57	0.25%
3 年以上	619.50	0.00%	13,787.50	0.02%
合计	95,407,885.92	--	60,884,479.74	--

账龄超过 1 年且金额重要的预付款项未及时结算原因的说明：

(2) 按预付对象归集的期末余额前五名的预付款情况

本公司按预付对象归集的年末余额前五名预付账款汇总金额为52,544,009.59元，占预付账款年末余额合计数的比例为55.07%。

5、其他应收款

(1) 其他应收款分类披露

单位：元

类别	期末余额					期初余额				
	账面余额		坏账准备		账面价值	账面余额		坏账准备		账面价值
	金额	比例	金额	计提比例		金额	比例	金额	计提比例	
按信用风险特征组合计提坏账准备的其他应收款	42,509,808.16	100.00%	2,597,743.06	6.11%	39,912,065.10	19,558,082.52	100.00%	1,522,504.70	7.78%	18,035,577.82
合计	42,509,808.16	100.00%	2,597,743.06	6.11%	39,912,065.10	19,558,082.52	100.00%	1,522,504.70	7.78%	18,035,577.82

期末单项金额重大并单项计提坏账准备的其他应收款：

适用 不适用

组合中，按账龄分析法计提坏账准备的其他应收款：

适用 不适用

单位：元

账龄	期末余额		
	其他应收款	坏账准备	计提比例
1 年以内分项			
其中：3 个月以内	31,295,628.05	312,956.30	1.00%
4-6 个月	3,983,383.47	199,169.18	5.00%
7-12 个月	1,762,454.68	176,245.46	10.00%
1 年以内小计	37,041,466.20	688,370.94	1.86%
1 至 2 年	5,046,885.49	1,514,065.65	30.00%
2 至 3 年	52,300.00	26,150.00	50.00%
3 年以上	369,156.47	369,156.47	100.00%
合计	42,509,808.16	2,597,743.06	6.11%

确定该组合依据的说明：

已单独计提减值准备的应收款项除外，公司根据以前年度与之相同或相类似的、按账龄段划分的具有

类似信用风险特征的应收款项组合的实际损失率为基础，结合现时情况分析法确定坏账准备计提的比例。

组合中，采用余额百分比法计提坏账准备的其他应收款：

适用 不适用

组合中，采用其他方法计提坏账准备的其他应收款：

适用 不适用

(2) 本期计提、收回或转回的坏账准备情况

本期计提坏账准备金额 77,983.46 元；本期收回或转回坏账准备金额 0.00 元。

其中本期坏账准备转回或收回金额重要的：

无。

(3) 本期实际核销的其他应收款情况

单位：元

项目	核销金额
实际核销的其他应收款	100,000.00

其中重要的其他应收款核销情况：

无。

(4) 其他应收款按款项性质分类情况

单位：元

款项性质	期末账面余额	期初账面余额
应收进口退税款及出口关税退税款	24,162,246.39	9,996,253.51
保证金及押金	15,890,226.80	7,720,020.64
往来款	1,128,176.23	110,427.96
备用金	740,725.99	665,117.48
其他	588,432.75	1,066,262.93
合计	42,509,808.16	19,558,082.52

(5) 按欠款方归集的期末余额前五名的其他应收款情况

单位：元

单位名称	款项的性质	期末余额	账龄	占其他应收款期末余额合计数的比例	坏账准备期末余额
1	出口退税款	21,198,905.76	1 年以内,1-2 年	49.87%	393,568.29
2	进口关税退税额	2,963,340.63	1 年以内	6.97%	29,633.41

3	燃气保证金	2,667,500.00	1 年以内	6.27%	26,675.00
4	工程保证金	1,500,000.00	1-2 年	3.53%	450,000.00
5	海关进出口保证金	963,200.00	1 年以内	2.27%	96,320.00
合计	--	29,292,946.39	--	68.91%	996,196.70

(6) 涉及政府补助的应收款项

无。

(7) 因金融资产转移而终止确认的其他应收款

无。

(8) 转移其他应收款且继续涉入形成的资产、负债金额

无。

6、存货**(1) 存货分类**

单位：元

项目	期末余额			期初余额		
	账面余额	跌价准备	账面价值	账面余额	跌价准备	账面价值
原材料	694,872,862.25	3,994,654.98	690,878,207.27	518,778,348.01	3,379,183.66	515,399,164.35
在产品	157,830,474.79	2,043,606.82	155,786,867.97	147,855,191.97		147,855,191.97
库存商品	669,198,170.26	1,344,777.16	667,853,393.10	432,929,320.94	491,469.10	432,437,851.84
周转材料	98,321,585.80		98,321,585.80	82,295,679.31		82,295,679.31
合计	1,620,223,093.10	7,383,038.96	1,612,840,054.14	1,181,858,540.23	3,870,652.76	1,177,987,887.47

(2) 存货跌价准备

单位：元

项目	期初余额	本期增加金额		本期减少金额		期末余额
		计提	其他	转回或转销	其他	
原材料	3,379,183.66	3,903,876.52		3,288,405.20		3,994,654.98

在产品		2,107,800.98		64,194.16		2,043,606.82
库存商品	491,469.10	2,460,064.91		1,606,756.85		1,344,777.16
合计	3,870,652.76	8,471,742.41		4,959,356.21		7,383,038.96

存货跌价准备计提依据及本年转回或转销原因

项目	计提存货跌价准备的具体依据	本年转回存货跌价准备的原因	本年转销存货跌价准备的原因
原材料	存货成本与可变现净值孰低	无	实现对外销售
库存商品	存货成本与可变现净值孰低	无	实现对外销售
在产品	存货成本与可变现净值孰低	无	实现对外销售

(3) 存货期末余额含有借款费用资本化金额的说明

存货年末余额中含有借款费用资本化金额为0元。

(4) 期末建造合同形成的已完工未结算资产情况

无。

7、一年内到期的非流动资产

单位：元

项目	期末余额	期初余额
	0.00	682,140.71
合计		682,140.71

8、其他流动资产

单位：元

项目	期末余额	期初余额
留抵增值税进项税	53,051,703.79	
合计	53,051,703.79	

9、长期股权投资

单位：元

被投资单位	期初余额	本期增减变动								期末余额	减值准备期末余额
		追加投资	减少投资	权益法下确认的投资损益	其他综合收益调整	其他权益变动	宣告发放现金股利或利润	计提减值准备	其他		
一、合营企业											
二、联营企业											
山东歌尔谷崧精密工业有限公司	51,900,020.90			-3,697,830.18						-48,202,190.72	
安捷利实业有限公司		117,742,593.29		6,992,122.29	-2,631,351.03						122,103,364.55
小计	51,900,020.90	117,742,593.29		3,294,292.11	-2,631,351.03					-48,202,190.72	122,103,364.55
合计	51,900,020.90	117,742,593.29		3,294,292.11	-2,631,351.03					-48,202,190.72	122,103,364.55

10、固定资产

(1) 固定资产情况

单位：元

项目	房屋及建筑物	机器设备	电子设备	运输设备	其他	合计
一、账面原值						
1.期初余额	2,515,707,279.83	1,951,024,259.86	245,578,447.23	14,779,271.24	90,580,412.88	4,817,669,671.04
2.本期增加金额	415,048,216.43	839,364,121.34	87,649,175.09	4,040,050.10	43,003,076.43	1,389,104,639.39
（1）购置	25,745,472.35	578,260,736.82	86,619,104.45	3,378,900.48	41,293,779.95	735,297,994.05
（2）在建工程转入	349,713,994.08	234,272,507.73	765,221.08			584,751,722.89
（3）企业合并增加	39,588,750.00	26,830,876.79	264,849.56	661,149.62	1,709,296.48	69,054,922.45
3.本期减少金额		11,930,014.60	39,618,783.04	1,442,973.75	858,377.57	53,850,148.96
（1）处置或报废		11,930,014.60	39,618,783.04	1,442,973.75	858,377.57	53,850,148.96
4.期末余额	2,930,755,496.26	2,778,458,366.60	293,608,839.28	17,376,347.59	132,725,111.74	6,152,924,161.47

二、累计折旧						
1.期初余额	140,611,524.89	436,428,385.55	58,590,011.56	8,387,499.00	34,667,428.81	678,684,849.81
2.本期增加金额	80,914,079.95	236,527,689.64	28,922,762.65	2,285,665.59	19,889,255.52	368,539,453.35
（1）计提	80,914,079.95	235,234,683.29	28,883,780.50	2,135,902.82	19,797,910.88	366,966,357.44
（2）企业合并增加		1,293,006.35	38,982.15	149,762.77	91,344.64	1,573,095.91
3.本期减少金额		7,130,851.59	6,964,946.48	392,675.15	390,219.63	14,878,692.85
（1）处置或报废		7,130,851.59	6,964,946.48	392,675.15	390,219.63	14,878,692.85
4.期末余额	221,525,604.84	665,825,223.60	80,547,827.73	10,280,489.44	54,166,464.70	1,032,345,610.31
三、减值准备						
四、账面价值						
1.期末账面价值	2,709,229,891.42	2,112,633,143.00	213,061,011.55	7,095,858.15	78,558,647.04	5,120,578,551.16
2.期初账面价值	2,375,095,754.94	1,514,595,874.31	186,988,435.67	6,391,772.24	55,912,984.07	4,138,984,821.23

(2) 暂时闲置的固定资产情况

无。

(3) 通过融资租赁租入的固定资产情况

无。

(4) 通过经营租赁租出的固定资产

单位：元

项目	期末账面价值
房屋及建筑物	3,648,047.03

(5) 未办妥产权证书的固定资产情况

单位：元

项目	账面价值	未办妥产权证书的原因
5#公寓	6,103,418.54	正在办理分项验收
7#公寓	35,564,003.20	变更建设手续
11#公寓	214,028,892.00	转让手续办理中
13#公寓	48,726,709.23	分项验收手续办理中
14#公寓	59,959,190.31	验收手续办理中
专家公寓	8,140,044.96	转让手续办理中
9#厂房	522,215,744.86	正在办理分项验收

10#厂房	174,143,574.53	正在办理分项验收
12#厂房	104,217,461.52	分项验收手续办理中
16#厂房	80,381,661.23	分项验收手续办理中
歌尔三期热处理车间	11,556,033.92	分项验收手续办理中
2#厂房	32,579,727.41	正在办理分项验收
3#厂房	12,453,423.13	正在办理分项验收

11、在建工程

(1) 在建工程情况

单位：元

项目	期末余额			期初余额		
	账面余额	减值准备	账面价值	账面余额	减值准备	账面价值
厂区工程设	19,619,670.32		19,619,670.32	22,091,262.05		22,091,262.05
12#厂房				66,007,524.12		66,007,524.12
12#公寓	4,563,265.18		4,563,265.18	4,148,432.46		4,148,432.46
13#公寓	71,586,955.08		71,586,955.08	72,625,092.37		72,625,092.37
16#厂房				71,574,096.31		71,574,096.31
14#公寓	40,911,815.15		40,911,815.15	65,058,543.31		65,058,543.31
15#厂房	17,005,671.68		17,005,671.68	11,258,382.04		11,258,382.04
2#厂房				18,408,095.25		18,408,095.25
3#厂房				6,219,714.74		6,219,714.74
动力中心 2	9,287,792.98		9,287,792.98	456,550.67		456,550.67
三期化工库				2,813,752.53		2,813,752.53
零星工程	4,493,666.20		4,493,666.20	971,596.45		971,596.45
15#公寓	22,233,896.13		22,233,896.13			
21#厂房	13,114,202.65		13,114,202.65			
22#厂房	11,499,298.33		11,499,298.33			
未验收设备	135,554,830.24		135,554,830.24	146,335,632.24		146,335,632.24
自制设备	97,471,133.51		97,471,133.51	54,207,496.80		54,207,496.80
合计	447,342,197.45		447,342,197.45	542,176,171.34		542,176,171.34

(2) 重要在建工程项目本期变动情况

单位：元

项目名称	预算数	期初余额	本期增加金额	本期转入固定资产金额	本期其他减少金额	期末余额	工程累计投入占预算比例	工程进度	利息资本化累计金额	其中：本期利息资本化金额	本期利息资本化率	资金来源
------	-----	------	--------	------------	----------	------	-------------	------	-----------	--------------	----------	------

厂区工程设施		22,091,262.05	14,025,223.81	16,496,815.54		19,619,670.32			1,065,337.56	553,055.31		其他
12#厂房	96,621,905.63	66,007,524.12	38,209,937.40	104,217,461.52			107.86%	100.00%	7,221,484.48	4,686,873.01		其他
12#公寓	178,584,000.00	4,148,432.46	414,832.72			4,563,265.18	2.56%	20.00%	367,348.50	197,212.72		其他
13#公寓	113,035,000.00	72,625,092.37	47,688,571.94	48,726,709.23		71,586,955.08	63.33%	70.00%	7,848,168.05	5,263,826.30		其他
16#厂房	75,669,000.00	71,574,096.31	8,807,564.92	80,381,661.23			106.23%	100.00%				其他
14#公寓	72,505,000.00	65,058,543.31	35,812,462.15	59,959,190.31		40,911,815.15	56.43%	80.00%				其他
15#厂房	121,452,000.00	11,258,382.04	5,747,289.64			17,005,671.68	14.00%	30.00%				其他
2#厂房	27,948,600.00	18,408,095.25	14,257,833.92	32,665,929.17			116.88%	100.00%				其他
3#厂房	10,217,200.00	6,219,714.74	6,266,658.54	12,486,373.28			122.21%	100.00%				其他
动力中心 2	11,500,000.00	456,550.67	8,831,242.31			9,287,792.98	80.76%	90.00%	176,999.75	176,999.75		其他
三期化工库		2,813,752.53	345,366.09	3,159,118.62				100.00%	206,814.30	99,327.20		其他
零星工程		971,596.45	4,002,219.75	480,150.00		4,493,666.20						其他
15#公寓			22,233,896.13			22,233,896.13		80.00%				其他
21#厂房	186,720,800.00		13,114,202.65			13,114,202.65	7.02%	20.00%				其他
22#厂房	101,150,000.00		11,499,298.33			11,499,298.33	11.37%	20.00%				其他
未验收设备		146,335,632.24	152,518,185.25	163,298,987.25		135,554,830.24						其他
自制设备		54,207,496.80	106,142,963.45	62,879,326.74		97,471,133.51						其他
合计	995,403,505.63	542,176,171.34	489,917,749.00	584,751,722.89		447,342,197.45	--	--	16,886,152.64	10,977,294.29		--

(3) 本期计提在建工程减值准备情况

无。

12、无形资产

(1) 无形资产情况

单位：元

项目	土地使用权	专利权	非专利技术	其他	合计
一、账面原值					
1.期初余额	434,007,228.74		246,595,761.28	36,997,733.97	717,600,723.99
2.本期增加金额	178,500,072.24		346,177,731.08	7,622,739.84	532,300,543.16
(1) 购置	174,884,333.49		647,786.07	7,622,739.84	183,154,859.40
(2) 内部研发			140,880,372.89		140,880,372.89
(3) 企业合并增加	3,615,738.75		204,649,572.12		208,265,310.87
4.期末余额	612,507,300.98		592,773,492.36	44,620,473.81	1,249,901,267.15
二、累计摊销					
1.期初余额	21,969,562.99		93,094,764.08	19,054,269.35	134,118,596.42
2.本期增加金额	8,837,914.31		58,094,113.75	7,167,532.45	74,099,560.51
(1) 计提	8,837,914.31		58,094,113.75	7,167,532.45	74,099,560.51
4.期末余额	30,807,477.30		151,188,877.83	26,221,801.80	208,218,156.93
三、减值准备					
四、账面价值					
1.期末账面价值	581,699,823.68		441,584,614.53	18,398,672.01	1,041,683,110.22
2.期初账面价值	412,037,665.75		153,500,997.20	17,943,464.62	583,482,127.57

本期末通过公司内部研发形成的无形资产占无形资产余额的比例 27.91%。

(2) 未办妥产权证书的土地使用权情况

单位：元

项目	账面价值	未办妥产权证书的原因
17#厂房土地	4,716,596.85	申报材料审核中
光电园二期 GG03 号土地	153,363,347.70	申报材料审核中

13、开发支出

单位：元

项目	期初余额	本期增加金额		本期减少金额			期末余额
		内部开发支出	其他	确认为无形资产	转入当期损益	其他	
电声系列产品自主研发技术	65,342,087.64	756,784,032.76	16,582,725.00	140,880,372.89	610,887,584.59		86,940,887.92
合计	65,342,087.64	756,784,032.76	16,582,725.00	140,880,372.89	610,887,584.59		86,940,887.92

14、商誉

(1) 商誉账面原值

单位：元

被投资单位名称或形成商誉的事项	期初余额	本期增加		本期减少		期末余额
		企业合并形成的	其他	处置	其他	
美国歌尔	1,743,540.56					1,743,540.56
歌尔光电	966,571.36					966,571.36
ETJ		24,679,520.04				24,679,520.04
Dynaudio		47,119,449.18				47,119,449.18
合计	2,710,111.92	71,798,969.22				74,509,081.14

(2) 商誉减值准备

单位：元

被投资单位名称或形成商誉的事项	期初余额	本期增加		本期减少		期末余额
		计提	其他	处置	其他	
美国歌尔						
歌尔光电						
ETJ						

Dynaudio						
----------	--	--	--	--	--	--

15、长期待摊费用

单位：元

项目	期初余额	本期增加金额	本期摊销金额	其他减少金额	期末余额
电力设施	4,008,952.70		909,609.24		3,099,343.46
绿化工程	812,468.82		199,310.43		613,158.39
一期配电土建	867,235.86		673,911.84		193,324.02
房屋改良支出	10,178,964.44	25,886,084.40	1,477,216.35		34,587,832.49
渣打银行委托安排费		27,702,000.00	6,156,000.00		21,546,000.00
合计	15,867,621.82	53,588,084.40	9,416,047.86		60,039,658.36

16、递延所得税资产/递延所得税负债

(1) 未经抵销的递延所得税资产

单位：元

项目	期末余额		期初余额	
	可抵扣暂时性差异	递延所得税资产	可抵扣暂时性差异	递延所得税资产
资产减值准备	82,703,855.38	12,543,396.07	79,849,698.66	12,115,290.43
内部交易未实现利润	52,708,806.93	7,906,321.04	55,883,618.13	8,382,542.72
可抵扣亏损	20,876,381.61	5,152,011.89		
合计	156,289,043.92	25,601,729.00	135,733,316.79	20,497,833.15

(2) 未经抵销的递延所得税负债

单位：元

项目	期末余额		期初余额	
	应纳税暂时性差异	递延所得税负债	应纳税暂时性差异	递延所得税负债
应纳税暂时性差异	11,826,861.70	2,779,312.50		
合计	11,826,861.70	2,779,312.50		

(3) 以抵销后净额列示的递延所得税资产或负债

单位：元

项目	递延所得税资产和	抵销后递延所得税	递延所得税资产和	抵销后递延所得税

	负债期末互抵金额	资产或负债期末余额	负债期初互抵金额	资产或负债期初余额
递延所得税资产	0.00	25,601,729.00	0.00	20,497,833.15
递延所得税负债	0.00	2,779,312.50	0.00	

(4) 未确认递延所得税资产明细

单位：元

项目	期末余额	期初余额
可抵扣亏损	187,911,740.52	180,289,207.49
合计	187,911,740.52	180,289,207.49

(5) 未确认递延所得税资产的可抵扣亏损将于以下年度到期

单位：元

年份	期末金额	期初金额	备注
2014		12,835,850.28	
2015	18,126,890.50	18,126,890.50	
2016	26,523,697.61	26,523,697.61	
2017	51,107,156.16	51,107,156.16	
2018	71,695,612.94	71,695,612.94	
2019	20,458,383.31		
合计	187,911,740.52	180,289,207.49	--

17、其他非流动资产

单位：元

项目	期末余额	期初余额
预付设备款	5,807,370.00	8,692,560.66
合计	5,807,370.00	8,692,560.66

18、短期借款

(1) 短期借款分类

单位：元

项目	期末余额	期初余额
质押借款	273,093,867.04	140,228,700.00

保证借款	553,646,463.51	534,232,833.34
信用借款	1,625,207,200.20	2,529,991,734.97
合计	2,451,947,530.75	3,204,453,268.31

短期借款分类的说明：

质押借款是公司以定期存款为质押向银行办理的贸易融资业务借款。

质押借款的抵押资产类别以及金额，参见附注七、1“货币资金”。

(2) 已逾期未偿还的短期借款情况

本期末已逾期未偿还的短期借款总额为 0.00 元。

19、应付票据

单位：元

种类	期末余额	期初余额
银行承兑汇票	97,873,046.69	47,392,338.79
合计	97,873,046.69	47,392,338.79

本期末已到期未支付的应付票据总额为 0.00 元。

20、应付账款

(1) 应付账款列示

单位：元

项目	期末余额	期初余额
材料款	2,183,230,124.19	2,407,749,104.77
设备款	24,314,600.99	31,517,923.78
工程款	81,742,365.10	110,495,349.91
合计	2,289,287,090.28	2,549,762,378.46

(2) 账龄超过 1 年的重要应付账款

单位：元

项目	期末余额	未偿还或结转的原因
工程质量保证金	30,744,000.01	未办理结算手续
合计	30,744,000.01	--

21、预收款项

(1) 预收款项列示

单位：元

项目	期末余额	期初余额
1 年以内	30,985,221.79	8,895,441.89
1-2 年		178,071.72
2-3 年		313,952.85
3 年以上		
合计	30,985,221.79	9,387,466.46

(2) 账龄超过 1 年的重要预收款项

无。

(3) 期末建造合同形成的已结算未完工项目情况

无。

22、应付职工薪酬

(1) 应付职工薪酬列示

单位：元

项目	期初余额	本期增加	本期减少	期末余额
一、短期薪酬	220,016,998.05	1,381,704,895.77	1,373,715,887.67	228,006,006.15
二、离职后福利-设定提存计划		82,094,617.13	82,094,617.13	
合计	220,016,998.05	1,463,799,512.90	1,455,810,504.80	228,006,006.15

(2) 短期薪酬列示

单位：元

项目	期初余额	本期增加	本期减少	期末余额
1、工资、奖金、津贴和补贴	206,726,566.74	1,214,873,690.33	1,217,003,316.03	204,596,941.04
2、职工福利费		91,571,665.33	91,571,665.33	
3、社会保险费		37,065,873.21	37,065,873.21	

其中：医疗保险费		29,695,611.47	29,695,611.47	
工伤保险费		3,348,513.77	3,348,513.77	
生育保险费		4,021,747.97	4,021,747.97	
4、住房公积金		20,927,279.67	20,927,279.67	
5、工会经费和职工教育经费	13,290,431.31	17,266,387.23	7,147,753.43	23,409,065.11
合计	220,016,998.05	1,381,704,895.77	1,373,715,887.67	228,006,006.15

(3) 设定提存计划列示

单位：元

项目	期初余额	本期增加	本期减少	期末余额
1、基本养老保险		77,877,914.79	77,877,914.79	
2、失业保险费		4,216,702.34	4,216,702.34	
合计		82,094,617.13	82,094,617.13	

本公司按规定参加由政府机构设立的养老保险、失业保险计划，根据该等计划，本公司分别按2014年度社会保险缴费基数的18%、1%每月向该等计划缴存费用。除上述每月缴存费用外，本公司不再承担进一步支付义务。相应的支出于发生时计入当期损益或相关资产的成本。

23、应交税费

单位：元

项目	期末余额	期初余额
增值税	5,401,976.84	-82,612,247.61
营业税	12,542.32	14,598.58
企业所得税	42,627,345.62	106,663,149.67
个人所得税	1,804,901.97	1,272,848.69
城市维护建设税	7,794,746.08	2,138,039.69
教育费附加	3,352,542.30	943,350.22
地方教育附加	2,235,028.18	628,895.15
地方水利建设基金	1,116,489.88	312,121.48
房产税	5,743,307.54	3,065,340.95
土地使用税	3,037,036.63	1,528,381.35
代扣代缴税金	626,185.14	265,702.98

废弃电器电子产品处理基金	1,385,254.00	
合计	75,137,356.50	34,220,181.15

24、应付利息

单位：元

项目	期末余额	期初余额
分期付息到期还本的长期借款利息	5,207,772.26	
企业债券利息	684,931.51	
短期借款应付利息	3,968,739.86	9,108,743.29
合计	9,861,443.63	9,108,743.29

重要的已逾期未支付的利息情况：

无。

25、其他应付款

(1) 按款项性质列示其他应付款

单位：元

项目	期末余额	期初余额
应付往来款	39,574,029.83	8,788,984.46
应付职工款	15,294,046.40	3,448,080.44
应付押金款	4,484,777.20	4,216,902.49
应付可转债发行费	3,830,000.00	
应付各类保证金	2,305,140.00	1,730,000.00
合计	65,487,993.43	18,183,967.39

(2) 账龄超过 1 年的重要其他应付款

无。

26、一年内到期的非流动负债

单位：元

项目	期末余额	期初余额
一年内到期的长期借款	380,605,162.50	37,000,000.00
合计	380,605,162.50	37,000,000.00

27、长期借款

(1) 长期借款分类

单位：元

项目	期末余额	期初余额
抵押借款	0	25,000,000.00
保证借款	52,941,581.72	18,000,000.00
信用借款	1,841,483,353.30	
一年内到期的长期借款（附注七、26）	-380,605,162.50	-37,000,000.00
合计	1,513,819,772.52	6,000,000.00

其他说明，包括利率区间：

贷款单位	借款起始日	借款终止日	利率（%）	币种	年末数		年初数	
					外币金额	本币金额	外币金额	本币金额
渣打银团	2014-5-21/ 2014-11-28	2017-5-19	3.4311%-3.4356%	美元	240,000,000.00	1,468,560,000.00		
国家开发银行山东省分行	2007-02-14	2015-02-13	6.55	人民币				6,000,000.00
合计					240,000,000.00	1,468,560,000.00		6,000,000.00

28、应付债券

(1) 应付债券

单位：元

项目	期末余额	期初余额
可转换公司债券	2,048,780,468.17	
合计	2,048,780,468.17	

(2) 应付债券的增减变动（不包括划分为金融负债的优先股、永续债等其他金融工具）

单位：元

债券名称	面值	发行日期	债券期限	发行金额	期初余额	本期发行	按面值计提利息	溢折价摊销	本期偿还	其他	期末余额
可转换公司债券	2,500,000,000.00	2014年12月12日	2020年12月11日	2,500,000,000.00		2,500,000,000.00	684,931.51	5,735,714.45			2,048,780,468.17
合计	--	--	--	2,500,000,000.00		2,500,000,000.00	684,931.51	5,735,714.45			2,048,780,468.17

(3) 可转换公司债券的转股条件、转股时间说明

经中国证监会《关于核准歌尔声学股份有限公司公开发行可转换公司债券的批复》（证监许可[2014]1247号文核准，本公司于2014年12月12日发行票面金额为100元的可转换债券2,500.00万张。债券票面利率为第一年0.50%、第二年0.70%、第三年1.00%、第四年1.60%、第五年1.60%、第六年1.60%。每年的付息日为本次发行的可转债发行首日起每满一年的当日，到期一次还本。转股期限自本可转债发行结束之日起满六个月后的第一个交易日起至可转债到期日止，初始行权价格为人民币26.43元/股。

回售条款：（1）有条件回售条款，在本公司本次发行的可转债最后两个计息年度，如果本公司股票在任何连续三十个交易日的收盘价格低于当期转股价的70%时，可转债持有人有权将其持有的可转债全部或部分按面值加上当期应计利息的价格回售给本公司。若在上述交易日内发生过转股价格因发生派送股票股利、转增股本、增发新股（不包括因本次发行的可转债转股而增加的股本）、配股以及派发现金股利等情况而调整的情形，则在调整前的交易日按调整前的转股价格和收盘价格计算，在调整后的交易日按调整后的转股价格和收盘价格计算。如果出现转股价格向下修正的情况，则上述“连续三十个交易日”须从转股价格调整之后的第一个交易日起重新计算。最后两个计息年度，本公司本次发行的可转债持有人在每年回售条件首次满足后可按上述约定条件行使回售权一次，若在首次满足回售条件而可转债持有人未在本公司届时公告的回售申报期内申报并实施回售的，该计息年度不应再行使回售权。本公司本次发行的可转债持有人不能多次行使部分回售权。（2）附加回售条款。若本公司本次发行的可转债募集资金投资项目的实施情况与本公司在募集说明书中的承诺情况相比出现重大变化，根据中国证监会的相关规定被视作改变募集资金用途或被中国证监会认定为改变募集资金用途的，本公司本次发行的可转债持有人享有一次回售的权利。可转债持有人有权将其持有的可转债全部或部分按债券面值加上当期应计利息的价格回售给本公司。持有人在附加回售条件满足后，可以在本公司公告后的附加回售申报期内进行回售，该次附加回售申报期内不实施回售的，不应再行使附加回售权。

(4) 划分为金融负债的其他金融工具说明

期末发行在外的优先股、永续债等其他金融工具基本情况

无。

29、递延收益

单位：元

项目	期初余额	本期增加	本期减少	期末余额	形成原因
政府补助	42,070,000.00	1,100,000.00	2,005,333.34	41,164,666.66	
合计	42,070,000.00	1,100,000.00	2,005,333.34	41,164,666.66	--

涉及政府补助的项目：

单位：元

负债项目	期初余额	本期新增补助金额	本期计入营业外收入金额	其他变动	期末余额	与资产相关/与收益相关
高效 LED 照明产品产业化项目	6,500,000.00		650,000.00		5,850,000.00	与资产相关
公共租赁住房中央专项补助资金	35,570,000.00		563,333.34		35,006,666.66	与资产相关
图像传感器集成电路专用芯片级器件研发与产业化资金		1,100,000.00	792,000.00		308,000.00	与资产相关
合计	42,070,000.00	1,100,000.00	2,005,333.34		41,164,666.66	--

其他说明：

根据潍高财指[2014]248号《潍坊市高新区财政局关于拨付2014年山东省自主创新成果转化专项资金的通知》，公司于2014年9月29日收到资金1,100,000.00元，用于图像传感器集成电路专用芯片级器件研发与产业化项目，为与资产相关的政府补助。根据项目期间分期计入损益，本期确认营业外收入792,000.00元。

30、股本

单位：元

	期初余额	本次变动增减（+、—）	期末余额
--	------	-------------	------

		发行新股	送股	公积金转股	其他	小计	
股份总数	1,526,430,119.00						1,526,430,119.00

其他说明：

股份质押情况的说明

①公司控股股东歌尔集团将其持有的公司无限售条件的流通股5,980万股（占其所持公司股份的13.91%，占公司总股本的3.92%）质押给华泰联合证券有限责任公司，用于“非公开发行2014年中小企业可交换私募债券之股票质押”。歌尔集团已于2014年9月12日在中国证券登记结算有限责任公司深圳分公司办理完股权质押登记手续，期限为3年。

②公司控股股东歌尔集团将其持有的公司无限售条件的流通股2,500万股（占其所持公司股份的5.82%，占公司总股本的1.64%）质押给招商证券股份有限公司，用于“股票质押回购交易”。回购期限为2014年6月10日至2015年6月10日。

③公司实际控制人姜滨先生将其持有的无限售条件的流通股3,000万股（占其所持公司股份的9.58%，占公司总股本的1.97%）质押给中信证券股份有限公司，用于“股票质押回购交易”。回购期限为2014年12月4日至2015年2月4日（以实际交易日2个月对应日为准）。该股权到期后已自动解除质押。

截至2014年12月31日，歌尔集团共质押其持有的公司股份8,480万股，占其所持公司股份的19.73%，占公司股份总数的5.56%；姜滨先生共质押其持有的公司股份3,000万股，占其所持公司股份的9.58%，占公司股份总数的1.97%。

31、其他权益工具

（1）期末发行在外的优先股、永续债等其他金融工具基本情况

经中国证监会《关于核准歌尔声学股份有限公司公开发行可转换公司债券的批复》（证监许可[2014] 1247号文核准，本公司于2014年12月12日发行票面金额为100元的可转换债券2,500.00万张。债券票面利率为第一年0.50%、第二年0.70%、第三年1.00%、第四年1.60%、第五年1.60%、第六年1.60%。每年的付息日为本次发行的可转债发行首日起每满一年的当日，到期一次还本。

（2）期末发行在外的优先股、永续债等金融工具变动情况表

单位：元

发行在外的	期初	本期增加	本期减少	期末
-------	----	------	------	----

	数量	账面价值	数量	账面价值	数量	账面价值	数量	账面价值
可转换公司债券			94,589,481	410,375,246.28			94,589,481	410,375,246.28
合计			94,589,481	410,375,246.28			94,589,481	410,375,246.28

32、资本公积

单位：元

项目	期初余额	本期增加	本期减少	期末余额
资本溢价（股本溢价）	1,960,792,800.01		7,391.69	1,960,785,408.32
其他资本公积	1,930,015.64	87,060,000.00		88,990,015.64
合计	1,962,722,815.65	87,060,000.00	7,391.69	2,049,775,423.96

其他说明，包括本期增减变动情况、变动原因说明：

①2014年公司对越南歌尔单方面增资及子公司香港歌尔对ETJ增资，共计反稀释少数股东权益减少资本公积-股本溢价7,391.69元。

②公司用于换取职工服务的股份支付，在等待期内的每个资产负债表日，以对可行权权益工具数量的最佳估计为基础，按照权益工具在授予日的公允价值，将当期取得的服务计入相关资产成本或当期费用，同时计入资本公积中的其他资本公积，本期金额为87,060,000.00元。

33、其他综合收益

单位：元

项目	期初余额	本期发生额					期末余额
		本期所得税前发生额	减：前期计入其他综合收益当期转入损益	减：所得税费用	税后归属于母公司	税后归属于少数股东	
一、以后不能重分类进损益的其他综合收益	0.00	0.00	0.00	0.00		0.00	0.00
其中：重新计算设定受益计划净负债和净资产的变动	0.00	0.00	0.00	0.00		0.00	0.00
权益法下在被投资单位不能重分类进损益的其他综合收益中享有的份	0.00	0.00	0.00	0.00		0.00	0.00

额							
二、以后将重分类进损益的其他综合收益	-4,363,661.18	-6,590,115.74	0.00	0.00	-5,962,221.64	-627,894.10	-10,325,882.82
其中：权益法下在被投资单位以后将重分类进损益的其他综合收益中享有的份额	0.00	0.00	0.00	0.00		0.00	0.00
可供出售金融资产公允价值变动损益	0.00	0.00	0.00	0.00		0.00	0.00
持有至到期投资重分类为可供出售金融资产损益	0.00	0.00	0.00	0.00		0.00	0.00
现金流量套期损益的有效部分	0.00	0.00	0.00	0.00		0.00	0.00
外币财务报表折算差额	-4,363,661.18	-6,590,115.74	0.00	0.00	-5,962,221.64	-627,894.10	-10,325,882.82
其他综合收益合计	-4,363,661.18	-6,590,115.74	0.00	0.00	-5,962,221.64	-627,894.10	-10,325,882.82

34、盈余公积

单位：元

项目	期初余额	本期增加	本期减少	期末余额
法定盈余公积	313,779,475.69	141,520,296.37		455,299,772.06
合计	313,779,475.69	141,520,296.37		455,299,772.06

盈余公积说明，包括本期增减变动情况、变动原因说明：

根据公司法、章程的规定，本公司按净利润的10%提取法定盈余公积金。法定盈余公积累计额为本公司注册资本50%以上的，可不再提取。

本公司在提取法定盈余公积金后，可提取任意盈余公积金。经批准，任意盈余公积金可用于弥补以前年度亏损或增加股本。

35、未分配利润

单位：元

项目	本期	上期
调整前上期末未分配利润	2,536,158,056.95	1,484,406,388.97
调整后期初未分配利润	2,536,158,056.95	1,484,406,388.97
加：本期归属于母公司所有者的净利润	1,657,388,259.10	1,306,626,480.47

减：提取法定盈余公积	141,520,296.37	127,672,302.54
应付普通股股利	152,643,011.90	127,202,509.95
期末未分配利润	3,899,383,007.78	2,536,158,056.95

调整期初未分配利润明细：

- 1)、由于《企业会计准则》及其相关新规定进行追溯调整，影响期初未分配利润 0.00 元。
- 2)、由于会计政策变更，影响期初未分配利润 0.00 元。
- 3)、由于重大会计差错更正，影响期初未分配利润 0.00 元。
- 4)、由于同一控制导致的合并范围变更，影响期初未分配利润 0.00 元。
- 5)、其他调整合计影响期初未分配利润 0.00 元。

36、营业收入和营业成本

单位：元

项目	本期发生额		上期发生额	
	收入	成本	收入	成本
主营业务	12,465,942,122.69	9,050,171,018.75	9,748,677,186.85	7,175,297,577.16
其他业务	233,043,890.65	165,367,061.37	300,141,294.45	174,839,066.65
合计	12,698,986,013.34	9,215,538,080.12	10,048,818,481.30	7,350,136,643.81

37、营业税金及附加

单位：元

项目	本期发生额	上期发生额
城市维护建设税	31,622,791.36	22,028,165.27
教育费附加	13,892,091.90	9,727,331.03
地方教育附加	9,256,826.34	6,484,884.88
地方水利建设基金	4,607,689.27	3,232,610.80
营业税	512,282.35	966,980.84
合计	59,891,681.22	42,439,972.82

其他说明：

各项营业税金及附加的计缴标准详见附注六、税项。

38、销售费用

单位：元

项目	本期发生额	上期发生额
----	-------	-------

职工薪酬	86,026,547.79	48,825,691.67
运输费用	53,199,330.31	29,655,014.67
销售佣金	23,919,881.14	40,092,615.04
办公费用	15,652,938.29	28,302,387.39
差旅费用	14,074,640.90	11,421,725.18
样品费用	6,485,943.60	11,235,951.86
房屋租赁	6,404,721.49	3,732,308.57
保险费用	5,149,853.87	5,870,356.36
原材辅料	3,698,929.48	376,704.70
应酬费用	3,649,522.79	4,582,883.31
折旧费用	1,828,254.98	265,818.28
其他费用	2,990,966.70	3,153,875.84
合计	223,081,531.34	187,515,332.87

39、管理费用

单位：元

项目	本期发生额	上期发生额
研发费用	618,377,974.52	391,601,127.22
职工薪酬	169,944,777.56	157,607,234.00
期权费用分摊	87,060,000.00	
咨询诉讼费	66,357,651.98	19,060,656.96
无形资产摊销	52,094,010.63	46,424,546.28
企业税金	37,903,298.79	24,705,944.92
办公费用	25,524,059.00	15,293,608.38
折旧费用	36,653,349.59	33,066,932.88
财产保险	2,504,384.92	1,919,571.38
招聘培训费	8,200,101.80	9,353,861.45
差旅费用	6,028,221.67	6,167,746.58
房屋租赁	3,902,937.78	3,043,485.35
应酬费用	1,760,522.54	1,685,173.19
其他费用	13,403,657.45	12,326,970.61
合计	1,129,714,948.23	722,256,859.20

40、财务费用

单位：元

项目	本期发生额	上期发生额
利息支出	195,368,863.41	146,711,251.61
减：利息收入	22,119,938.17	14,344,319.06
减：利息资本化金额	10,977,294.29	22,392,816.48
汇兑损益	-29,488,373.42	56,906,870.98
减：汇兑损益资本化金额		
其他	7,792,950.10	6,562,335.11
合计	140,576,207.63	173,443,322.16

41、资产减值损失

单位：元

项目	本期发生额	上期发生额
一、坏账损失	-270,300.79	46,432,712.07
二、存货跌价损失	8,471,742.41	4,378,265.50
合计	8,201,441.62	50,810,977.57

42、投资收益

单位：元

项目	本期发生额	上期发生额
权益法核算的长期股权投资收益	3,294,292.11	5,304,160.84
因追加投资取得非同一控制下子公司，对购买日之前持有的股权按购买日公允价值重新计量产生的利得	-1,162,190.72	
合计	2,132,101.39	5,304,160.84

43、营业外收入

单位：元

项目	本期发生额	上期发生额	计入当期非经常性损益的金额
非流动资产处置利得合计	51,038.97	422,233.98	51,038.97
其中：固定资产处置利得	51,038.97	422,233.98	51,038.97
政府补助	78,825,214.34	51,973,400.00	78,825,214.34

其他	16,975,395.60	13,574,329.49	16,975,395.60
合计	95,851,648.91	65,969,963.47	95,851,648.91

计入当期损益的政府补助：

单位：元

补助项目	本期发生金额	上期发生金额	与资产相关/与收益相关
高新技术产业扶持发展资金	40,500,000.00	10,000,000.00	与收益相关
自主创新专项资金	12,000,000.00	7,000,000.00	与收益相关
财政专项补助	6,194,000.00	4,340,300.00	与收益相关
外经贸扶持专项资金	3,621,041.00	6,027,600.00	与收益相关
中央工业升级专项资金	11,420,000.00		与收益相关
高效 LED 照明产品产业化项目资金	650,000.00		与资产相关
公共租赁住房中央专项补助资金	563,333.34		与资产相关
图像传感器集成电路专用芯片级器	792,000.00		与资产相关
节能专项资金		10,300,000.00	与收益相关
企业科技发展创新资金		10,000,000.00	与收益相关
进口贴息资金		3,047,600.00	与收益相关
科技资金补助	500,000.00		与收益相关
零星专利补助	1,699,200.00	1,257,900.00	与收益相关
零星财政补助资金	885,640.00		与收益相关
合计	78,825,214.34	51,973,400.00	--

其他说明：

注①：根据潍高财指[2014]155号《潍坊高新区关于拨付2014高技术产业化专项资金的通知》，公司于2014年6月30日收到资金1,800万元；根据潍综保财指[2014]23号《关于拨付2014年度高新技术产业扶持发展资金的通知》，子公司潍坊歌尔于2014年3月19日收到资金2,250万元。上述两项共计4,050万元均为与收益相关的政府补助计入当期营业外收入。

注②：根据潍高财指[2014]156号《潍坊高新区关于组织申报2014年自主创新成果转化重大专项资金的申请报告》，公司于2014年6月30日收到资金1,200万元，为与收益相关的政府补助计入当期营业外收入。

注③：根据潍高财指[2014]488号《关于拨付2014年科技条件建设（省重点实验室）经费的通知》，公司于2014年12月31日收到资金100万元；根据沂财税函字[2014]4号《关于拨付财政补助资金的通知》，子公司沂水歌尔分别于2014年8月7日、2014年10月27日、2014年12月19日收到资金200万元、200万元、119.40万元，共计519.40万元。上述两项共计619.40万元均为与收益相关的政府补助计入当期营业外收入。

注④：根据潍高财指[2014]313号《关于拨付2014年度中央外经贸发展专项资金的通知》，公司于2014

年11月21日收到资金1,449,041.00元；根据潍高财指[2014]333号《关于拨付2014年度中央外经贸专项资金（对外投资合作项目）的通知》，公司于2014年11月28日收到资金60万元。根据潍高财指[2014]181号《关于拨付2013年度潍坊市扶持外经贸发展资金的通知》，公司于2014年8月21日收到资金5万元。

根据潍综保财指[2014]73号《关于拨付2013年度潍坊市扶持外经贸发展资金的通知》，子公司潍坊歌尔于2014年7月30日收到资金10万元；根据潍综保财指[2014]175号《关于拨付2014年度山东省扶持外经贸发展专项资金的通知》，子公司潍坊歌尔于2014年12月24日收到资金137.20万元。

根据潍高财指[2014]181号《关于拨付2013年度潍坊市扶持外经贸发展资金的通知》，子公司歌尔贸易于2014年8月21日收到资金5万元。

上述共计3,621,041.00元均为与收益相关的政府补助计入当期营业外收入。

注⑤：根据潍高财指[2014]302号《关于拨付2014年中央工业转型升级资金（用于工业强基工程）的通知》，公司于2014年11月13日收到资金1,142万元，为与收益相关的政府补助计入当期营业外收入。

注⑥：根据鲁发改投资[2012]1207号《山东省发展和改革委员会 山东省财政厅关于下达2012年新能源产业发展专项资金投资计划的通知》，公司于2012年11月收到高效LED照明产品产业化项目政府补助650万元，用于项目房屋及设备投资，为与资产相关的政府补助，按照项目经营期间分期计入损益，本期确认营业外收入65万元。

注⑦：根据潍高财指[2012]260号《关于拨付2012年公共租赁住房中央专项补助资金的通知》、潍高财指[2012]299号《关于拨付2012年公共租赁住房中央专项补助资金的通知》、潍高财指[2012]481号《关于拨付2012年公共租赁住房中央专项补助资金的通知》、潍高财指[2013]358号《关于拨付2013年公共租赁住房省级“以奖代补”资金的通知》，公司分别于2012年9月、11月、12月、2013年12月收到公共租赁住房中央专项补助资金500万元、600万元、150万元、440万元，共计1690万元，专项用于公共租赁住房建设，为与资产相关的政府补助，按照资产折旧年限分期计入损益，本期确认营业外收入563,333.34元。

注⑧：详见附注七、29 递延收益。

44、营业外支出

单位：元

项目	本期发生额	上期发生额	计入当期非经常性损益的
非流动资产处置损失合计	14,128,381.46	18,759,620.12	14,128,381.46
其中：固定资产处置损失	12,162,897.91	17,998,530.56	12,162,897.91
无形资产处置损失	1,965,483.55	761,089.56	1,965,483.55
对外捐赠		1,435.50	
其他	36,947.39	4,755.42	36,947.39

合计	14,165,328.85	18,765,811.04	14,165,328.85
----	---------------	---------------	---------------

45、所得税费用

(1) 所得税费用表

单位：元

项目	本期发生额	上期发生额
当期所得税费用	325,282,927.76	256,225,775.30
递延所得税费用	-3,793,956.12	-6,024,125.90
合计	321,488,971.64	250,201,649.40

(2) 会计利润与所得税费用调整过程

单位：元

项目	本期发生额
利润总额	2,005,800,544.63
按法定/适用税率计算的所得税费用	300,870,081.72
子公司适用不同税率的影响	-2,145,627.29
调整以前期间所得税的影响	-2,738,519.22
非应税收入的影响	-42,517,108.05
不可抵扣的成本、费用和损失的影响	18,304,110.61
使用前期未确认递延所得税资产的可抵扣亏损的影响	-5,481,955.30
本期未确认递延所得税资产的可抵扣暂时性差异或可抵扣亏损的影响	13,668,697.36
子公司采用核定征收对所得税的影响	615,207.62
合并报表时对利润总额调整的影响	40,864,461.49
税率调整导致期初递延所得税资产/负债余额的变化	97,640.79
加计扣除费用的影响	-48,018.09
所得税费用	321,488,971.64

46、其他综合收益

详见附注七、33。

47、现金流量表项目

(1) 收到的其他与经营活动有关的现金

单位：元

项目	本期发生额	上期发生额
政府补助	77,919,881.00	75,043,400.00
往来款项	16,081,084.68	38,311,488.05
利息收入	16,775,569.32	5,063,736.78
其他	15,148,805.26	3,460,938.42
合计	125,925,340.26	121,879,563.25

(2) 支付的其他与经营活动有关的现金

单位：元

项目	本期发生额	上期发生额
研发费用	221,003,348.09	193,100,321.95
办公费用	51,176,997.29	61,252,232.74
运输费用	53,199,330.31	25,797,312.79
往来款项	48,934,109.50	33,606,411.74
销售佣金	23,919,881.14	39,888,702.35
咨询诉讼费	66,357,651.98	18,962,396.52
差旅费用	20,102,862.57	10,922,976.09
应酬费用	5,410,045.33	10,105,530.38
保险费用	7,654,238.79	3,408,665.33
房屋租赁	10,307,659.27	4,831,040.89
其他费用	39,952,384.80	25,883,895.91
合计	548,018,509.07	427,759,486.69

(3) 收到的其他与投资活动有关的现金

无。

(4) 支付的其他与投资活动有关的现金

单位：元

项目	本期发生额	上期发生额
处置子公司及其他营业单位收到的现金净额为负数		9,622,321.09

合计		9,622,321.09
----	--	--------------

(5) 收到的其他与筹资活动有关的现金

单位：元

项目	本期发生额	上期发生额
收回其他货币资金中各类保证金	989,627,805.35	327,061,782.51
募集资金利息收入	5,344,368.85	9,280,582.28
合计	994,972,174.20	336,342,364.79

(6) 支付的其他与筹资活动有关的现金

单位：元

项目	本期发生额	上期发生额
支付其他货币资金中各类保证金	1,282,159,629.30	553,324,947.87
募集资金发行费用		
合计	1,282,159,629.30	553,324,947.87

48、现金流量表补充资料

(1) 现金流量表补充资料

单位：元

补充资料	本期金额	上期金额
1. 将净利润调节为经营活动现金流量：	--	--
净利润	1,684,311,572.99	1,324,522,036.74
加：资产减值准备	8,201,441.62	50,810,977.57
固定资产折旧、油气资产折耗、生产性生物资产折旧	366,966,357.44	281,520,014.36
无形资产摊销	74,099,560.51	60,585,990.96
长期待摊费用摊销	3,260,047.86	4,068,432.82
处置固定资产、无形资产和其他长期资产的损失（收益以“-”号填列）	14,077,342.49	18,337,386.14
财务费用（收益以“-”号填列）	198,315,041.88	139,186,970.70
投资损失（收益以“-”号填列）	-2,132,101.39	-5,304,160.84
递延所得税资产减少（增加以“-”号填列）	-3,794,101.16	-6,024,125.90
存货的减少（增加以“-”号填列）	-336,151,048.53	-522,205,708.50
经营性应收项目的减少（增加以“-”号填列）	-494,259,681.20	-1,588,041,324.72

经营性应付项目的增加（减少以“-”号填列）	-348,019,448.83	1,088,952,418.52
经营活动产生的现金流量净额	1,164,874,983.68	846,408,907.85
2. 不涉及现金收支的重大投资和筹资活动：	--	--
3. 现金及现金等价物净变动情况：	--	--
现金的期末余额	4,101,913,894.57	1,851,876,516.33
减：现金的期初余额	1,851,876,516.33	1,562,451,498.80
现金及现金等价物净增加额	2,250,037,378.24	289,425,017.53

(2) 本期支付的取得子公司的现金净额

单位：元

	金额
本期发生的企业合并于本期支付的现金或现金等价物	260,610,671.28
其中：	--
歌崧光学	
ETJ	5,929,321.28
Dynaudio	254,681,350.00
减：购买日子公司持有的现金及现金等价物	36,072,021.07
其中：	--
歌崧光学	22,280,889.83
ETJ	2,703,243.74
Dynaudio	11,087,887.50
加：以前期间发生的企业合并于本期支付的现金或现金等价物	0.00
其中：	--
歌崧光学	0.00
ETJ	0.00
Dynaudio	0.00
取得子公司支付的现金净额	224,538,650.21

(3) 本期收到的处置子公司的现金净额

无。

(4) 现金和现金等价物的构成

单位：元

项目	期末余额	期初余额
一、现金	4,101,913,894.57	1,851,876,516.33
其中：库存现金	671,521.45	876,753.45
可随时用于支付的银行存款	4,101,242,373.12	1,850,999,762.88
三、期末现金及现金等价物余额	4,101,913,894.57	1,851,876,516.33

49、所有权或使用权受到限制的资产

单位：元

项目	期末账面价值	受限原因
货币资金	654,338,222.17	质押取得借款及各类保证金
应收票据	23,251,961.73	质押办理票据
合计	677,590,183.90	--

50、外币货币性项目

(1) 外币货币性项目

单位：元

项目	期末外币余额	折算汇率	期末折算人民币余额
货币资金	--	--	987,597,268.24
其中：美元	153,307,310.58	6.119	938,087,433.43
欧元	361,261.06	7.4556	2,693,417.96
港币	352,702.05	0.78887	278,236.07
日元	622,862,019.86	0.05137	31,996,421.96
韩元	66,403,391.26	0.005582	370,663.73
新台币	10,044,709.01	0.1932	1,940,637.78
越南盾	3,994,999,335.66	0.000286	1,142,569.81
丹麦克朗	10,951,000.00	1.0125	11,087,887.50
应收账款	--	--	3,597,278,102.36
其中：美元	578,262,849.96	6.119	3,538,390,378.90
日元	313,082,013.43	0.05137	16,083,023.03
韩元	362,688,602.65	0.005582	2,024,527.78
越南盾	91,031,993.01	0.000286	26,035.15
丹麦克朗	40,251,000.00	1.0125	40,754,137.50
预付款项			43,182,931.68

其中：美元	3,901,548.08	6.119	23,873,572.71
欧元	5,211.44	7.4556	38,854.41
日元	321,225,100.84	0.05137	16,501,333.43
韩元	1,043,896.45	0.005582	5,827.03
新台币	3,037,953.00	0.1932	586,932.52
越南盾	2,487,147,132.87	0.000286	711,324.08
丹麦克朗	1,447,000.00	1.0125	1,465,087.50
短期借款			1,213,877,600.79
其中：美元	190,820,005.44	6.119	1,167,627,613.29
丹麦克朗	45,679,000.00	1.0125	46,249,987.50
应付账款			924,109,237.08
其中：美元	138,778,266.65	6.119	849,184,213.62
欧元	287,311.55	7.4556	2,142,079.99
日元	734,693,973.72	0.05137	37,741,229.43
港币	2,579.87	0.78887	2,035.18
新台币	400,449.02	0.1932	77,366.75
越南盾	23,828,014,370.63	0.000286	6,814,812.11
丹麦克朗	27,800,000.00	1.0125	28,147,500.00
预收款项			25,478,675.42
其中：美元	119,323.08	6.119	730,137.92
丹麦克朗	24,443,000.00	1.0125	24,748,537.50
一年内到期的非流动负债			374,605,162.50
其中：美元	60,000,000.00	6.119	367,140,000.00
丹麦克朗	7,373,000.00	1.0125	7,465,162.50
长期借款	--	--	1,511,103,649.11
其中：美元	240,892,108.45	6.119	1,474,018,811.61
丹麦克朗	36,627,000.00	1.0125	37,084,837.50

(2) 境外经营实体说明，包括对于重要的境外经营实体，应披露其境外主要经营地、记账本位币及选择依据，记账本位币发生变化的还应披露原因。

√ 适用 □ 不适用

重要的境外经营实体名称	主要经营地	记账本位币	记账本位币选择依据	记账本位币是否发生变化
越南歌尔	越南	越南盾	注册地所在国家的法定货币	否
GNMC	日本	日元	注册地所在国家的法定货币	否

ETJ	日本	日元	注册地所在国家的法定货币	否
Dynaudio	丹麦	丹麦克朗	注册地所在国家的法定货币	否

八、合并范围的变更

1、非同一控制下企业合并

(1) 本期发生的非同一控制下企业合并

单位：元

被购买方名称	股权取得时点	股权取得成本	股权取得比例	股权取得方式	购买日	购买日的确定依据	购买日至期末被购买方的收入	购买日至期末被购买方的净利润
Eco Trust Japan Co., Ltd.	2014年04月30日	5,929,321.28	74.81%	支付现金	2014年04月30日	实际取得控制权	41,468,153.65	-9,939,695.20
歌崧光学精密工业有限公司	2014年06月27日	150,000,000.00	75.00%	支付现金	2014年06月27日	实际取得控制权	11,474,639.99	-9,009,391.53
Dynaudio Holding A/S	2014年12月16日	254,681,350.00	83.00%	支付现金	2014年12月16日	实际取得控制权		

(2) 合并成本及商誉

项目	Eco Trust Japan Co., Ltd.	歌崧光学精密工业有限公司	Dynaudio Holding A/S
合并成本			
—现金	5,929,321.28	102,960,000.00	253,938,500.00
—非现金资产的公允价值			
—发行或承担的债务的公允价值			
—发行的权益性证券的公允价值			
—或有对价的公允价值			
—购买日之前持有的股权于购买日的公允价值		47,040,000.00	
—其他			
合并成本合计	5,929,321.28	150,000,000.00	253,938,500.00
减：取得的可辨认净资产公允价值份额	-18,750,198.76	151,778,863.34	206,819,050.82
商誉/合并成本小于取得的可辨认净资产公允价值份额的金额	24,679,520.04	-1,778,863.34	47,119,449.18

合并成本公允价值的确定方法、或有对价及其变动的说明：

①合并成本公允价值的确定

歌崧光学精密工业有限公司原名山东歌尔谷崧精密工业有限公司，成立于2012年3月23日，营业执照号370726200024643。公司成立时注册资本为12,000万元，其中常熟华崧精密工业有限公司出资6,120万元，占注册资本的51%；歌尔声学股份有限公司出资5,880万元，占注册资本的49%。至2013年底实收资本9,600万元，其中常熟华崧精密工业有限公司出资4,896万元，占注册资本的40.80%；歌尔声学股份有限公司出资4,704万元，占注册资本的39.20%。

经山东歌尔谷崧精密工业有限公司2014年6月11日股东会决议，公司注册资本变更为20,000万元，其中常熟华崧精密工业有限公司出资5,000万元，占注册资本的25%；歌尔声学股份有限公司出资15,000万元，占注册资本的75%。2014年6月27日，常熟华崧精密工业有限公司以货币增资104万元，变更后占注册资本的25%；歌尔声学股份有限公司以货币增资10,296万元，变更后占注册资本的75%。

本次增资每股公允价值为1元，则购买日之前持有的股权4704万股于购买日的公允价值为4,704万元。合并成本为购买日之前持有的股权于购买日的公允价值与本次追加投资之和共计15,000万元。

②或有对价及其变动的说明

无。

大额商誉形成的主要原因：

购买日，购买方合并成本大于取得的被购买方的可辨认净资产的公允价值份额形成商誉。

(3) 被购买方于购买日可辨认资产、负债

项目	ETJ		歌崧光学		Dynaudio Holding A/S	
	购买日 公允价值	购买日 账面价值	购买日 公允价值	购买日 账面价值	购买日 公允价值	购买日 账面价值
资产：	2,294.32	2,294.32	20,935.53	20,935.53	45,443.26	24,873.99
货币资金	270.32	270.32	14,119.02	14,119.02	1,108.79	1,108.79
应收款项	1,040.55	1,040.55	1,086.00	1,086.00	4,798.03	4,845.02
存货	871.77	871.77	147.09	147.09	9,202.50	8,600.38
固定资产	111.68	111.68	3,701.32	3,701.32	5,897.75	5,865.41
在建工程					1,846.29	1,846.29
无形资产					22,484.80	2,503.00
递延所得税资产			25.88	25.88	105.10	105.10
其他非流动资产			1856.22	1856.22		
负债：	4,800.70	4,800.70	698.35	698.35	20,525.30	20,525.30

借款	2,780.88	2,780.88			12,302.89	12,302.89
应付款项	2,019.82	2,019.82	698.35	698.35	7,944.48	7,944.48
递延所得税负债					277.93	277.93
净资产	-2,506.38	-2,506.38	20,237.18	20,237.18	24,917.96	4,348.69
减：少数股东权益	-631.36	-631.36	5,059.29	5,059.29	4,236.05	739.28
取得的净资产	-1,875.02	-1,875.02	15,177.89	15,177.89	20,681.91	3,609.41

可辨认资产、负债公允价值的确定方法：

A、Eco Trust Japan Co., Ltd.

Eco Trust Japan Co., Ltd因长期资产较少，评估价值与账面价值差异不明显，故采用购买日的账面价值作为购买日被购买方可辨认资产、负债的公允价值。

B、歌崧光学精密工业有限公司

2014年6月30日，被购买方山东歌尔谷崧精密工业有限公司净资产账面价值为202,371,817.79元，可辨认净资产公允价值为202,590,436.84元，增值率为0.11%，差异较小，故采用被购买方购买日的净资产账面价值作为可辨认净资产公允价值。

C、Dynaudio Holding A/S

2014年12月16日，被购买方Dynaudio Holding A/S净资产账面价值为43,486,875.00元，因无形资产评估增值，经评估后可辨认净资产公允价值为249,179,579.30元，采用被购买方购买日的评估价值作为可辨认净资产的公允价值。

(4) 购买日之前持有的股权按照公允价值重新计量产生的利得或损失

是否存在通过多次交易分步实现企业合并并且在报告期内取得控制权的交易

√ 是 □ 否

单位：元

被购买方名称	购买日之前原持有股权在购买日的账面价值	购买日之前原持有股权在购买日的公允价值	购买日之前原持有股权按照公允价值重新计量产生的利得或损失	购买日之前原持有股权在购买日的公允价值的确定方法及主要假设	购买日之前与原持有股权相关的其他综合收益转入投资收益的金额
歌崧光学精密工业有限公司	48,202,190.72	47,040,000.00	-1,162,190.72	每股股权价值为1元	0.00

(5) 购买日或合并当期期末无法合理确定合并对价或被购买方可辨认资产、负债公允价值的相关说明

无。

2、同一控制下企业合并

(1) 本期发生的同一控制下企业合并

无。

(2) 合并成本

无。

(3) 合并日被合并方资产、负债的账面价值

无。

3、反向购买

交易基本信息、交易构成反向购买的依据、上市公司保留的资产、负债是否构成业务及其依据、合并成本的确定、按照权益性交易处理时调整权益的金额及其计算：

无。

4、处置子公司

是否存在单次处置对子公司投资即丧失控制权的情形

是 否

是否存在通过多次交易分步处置对子公司投资且在本期丧失控制权的情形

是 否

5、其他原因的合并范围变动

说明其他原因导致的合并范围变动（如，新设子公司、清算子公司等）及其相关情况：

公司本期通过设立方式取得全资子公司上海歌尔声学电子有限公司。

6、其他

无。

九、在其他主体中的权益

1、在子公司中的权益

(1) 企业集团的构成

子公司名称	主要经营地	注册地	业务性质	持股比例	取得方式
-------	-------	-----	------	------	------

				直接	间接	
潍坊歌尔电子有限公司	潍坊	潍坊	生产	94.55%		同一控制下企业合并
潍坊歌尔光电有限公司	潍坊	潍坊	生产	51.00%		非同一控制下企业合并
潍坊歌尔科技有限公司	潍坊	潍坊	生产销售	100.00%		设立
潍坊歌尔贸易有限公司	潍坊	潍坊	进出口贸易	100.00%		设立
沂水歌尔电子有限公司	沂水	沂水	生产销售	100.00%		设立
潍坊歌尔精密制造有限公司	潍坊	潍坊	生产销售	100.00%		设立
歌崧光学精密工业有限公司	潍坊	潍坊	生产销售	75.00%		非同一控制下企业合并
北京歌尔泰克科技有限公司	北京	北京	研发	100.00%		同一控制下企业合并
青岛歌尔声学科技有限公司	青岛	青岛	研发	100.00%		设立
深圳市歌尔泰克科技有限公司	深圳	深圳	研发设计	100.00%		同一控制下企业合并
上海歌尔声学电子有限公司	上海	上海	研发	100.00%		设立
深圳市路加德精工科技有限公司	深圳	深圳	生产销售	100.00%		同一控制下企业合并
潍坊路加精工有限公司	潍坊	潍坊	生产销售	100.00%		同一控制下企业合并
歌尔电子（越南）有限公司	越南	越南	生产销售	90.00%		设立
歌尔（韩国）株式会社	韩国	韩国	研发贸易	100.00%		设立
香港歌尔泰克有限公司	香港	香港	研发贸易		100.00%	设立
歌尔电子（美国）有限公司	美国	美国	研发贸易	100.00%		非同一控制下企业合并
歌尔电子（芬兰）有限公司	芬兰	芬兰	研发贸易	100.00%		设立
歌尔泰克（台湾）有限公司	台湾	台湾	研发贸易	100.00%		设立
歌尔科技（日本）有限公司	日本	日本	研发贸易	100.00%		设立
Goertek Nikko MaChinery Co., Ltd	日本	日本	研发贸易		100.00%	非同一控制下企业合并
Eco Trust Japan Co., Ltd.	日本	日本	研发/生产销		75.80%	非同一控制下企业合并
Dynaudio Holding A/S	丹麦	丹麦	研发/生产销	83.00%		非同一控制下企业合并

在子公司的持股比例不同于表决权比例的说明：

无。

持有半数或以下表决权但仍控制被投资单位、以及持有半数以上表决权但不控制被投资单位的依据：

无。

（2）重要的非全资子公司

单位：元

子公司名称	少数股东持股比例	本期归属于少数股东的损益	本期向少数股东宣告分派的股利	期末少数股东权益余额
潍坊歌尔电子有限公司	5.45%	28,892,747.95	15,842,111.90	73,873,927.00
潍坊歌尔光电有限公司	49.00%	322,505.29		19,889,276.96

歌崧光学精密工业有限公司	25.00%	-2,252,347.88		48,340,606.57
歌尔电子（越南）有限公司	10.00%	2,408,799.23		5,604,462.67
Eco Trust Japan Co., Ltd.	24.20%	-2,448,390.70		995,194.14
Dynaudio Holding A/S	17.00%			42,360,528.48

(3) 重要非全资子公司的主要财务信息

单位：元

子公司名称	期末余额						期初余额					
	流动资产	非流动资产	资产合计	流动负债	非流动负债	负债合计	流动资产	非流动资产	资产合计	流动负债	非流动负债	负债合计
潍坊歌尔电子有限公司	1,878,908,222.04	863,312,429.42	2,742,220,651.46	1,287,964,155.16	18,670,000.00	1,306,634,155.16	1,750,568,788.62	744,361,481.98	2,494,930,270.60	1,274,134,986.23	24,670,000.00	1,298,804,986.23
潍坊歌尔光电有限公司	67,561,246.98	5,100,866.13	72,662,113.11	33,038,471.87		33,038,471.87	62,236,738.49	1,827,069.64	64,063,808.13	25,098,340.95		25,098,340.95
歌崧光学精密工业有限公司	161,739,610.66	60,902,387.74	222,641,998.40	29,279,572.14		29,279,572.14						
歌尔电子（越南）有限公司	127,367,018.35	42,367,735.37	169,734,753.72	113,690,126.94		113,690,126.94	58,155,986.93	19,082,842.35	77,238,829.28	62,449,376.61		62,449,376.61
Eco Trust Japan Co., Ltd.	24,443,935.88	992,269.14	25,436,205.02	18,607,709.13	2,716,123.41	21,323,832.54						
Dynaudio Holding A/S	151,093,151.74	303,339,415.06	454,432,566.80	133,159,950.00	72,093,037.50	205,252,987.50						

单位：元

子公司名称	本期发生额				上期发生额			
	营业收入	净利润	综合收益总额	经营活动现金流量	营业收入	净利润	综合收益总额	经营活动现金流量
潍坊歌尔电子	3,764,374,783.56	530,142,164.15	530,142,164.15	465,838,464.62	2,628,623,284.49	322,978,835.80	322,978,835.80	198,216,273.94

有限公司								
潍坊歌尔光电有限公司	50,091,206.71	658,174.06	658,174.06	-8,221,329.91	26,437,252.24	3,041,826.37	3,041,826.37	-6,919,594.28
歌崧光学精密工业有限公司	11,474,639.99	-9,009,391.53	-9,009,391.53	-5,576,000.82				
歌尔电子(越南)有限公司	318,884,714.12	14,410,144.90	13,979,860.19	15,133,519.48	41,252,044.66	-6,067,847.44	-7,254,239.71	-11,767,378.77
Eco Trust Japan Co., Ltd.	41,468,153.65	-9,939,695.20	-11,438,334.90	-15,025,098.48				
Dynaudio Holding A/S								

其他说明：

歌崧光学精密工业有限公司、Eco Trust Japan Co., Ltd.、Dynaudio Holding A/S，均为2014年度新增子公司。

(4) 使用企业集团资产和清偿企业集团债务的重大限制

无。

(5) 向纳入合并财务报表范围的结构化主体提供的财务支持或其他支持

无。

2、在子公司的所有者权益份额发生变化且仍控制子公司的交易

(1) 在子公司所有者权益份额发生变化的情况说明

2014年11月，公司对控股子公司越南歌尔单方增资2,461.00万元。本次增资后，公司持有越南歌尔股权比例由80.00%增加到90.00%；2014年7月，全资子公司香港歌尔对控股子公司与少数股东非同比例增资ETJ，增资后，香港歌尔持有ETJ股权比例由74.81%增加到75.80%。

(2) 交易对于少数股东权益及归属于母公司所有者权益的影响

上述增资反稀释少数股东权益，减少资本公积7,391.69元。

3、在合营安排或联营企业中的权益**(1) 重要的合营企业或联营企业**

合营企业或联营企业名称	主要经营地	注册地	业务性质	持股比例		对合营企业或联营企业投资的会计处理方法
				直接	间接	
安捷利实业有限公司	香港	香港	投资贸易		29.46%	权益法

在合营企业或联营企业的持股比例不同于表决权比例的说明：

持有 20% 以下表决权但具有重大影响，或者持有 20%或以上表决权但不具有重大影响的依据：

(2) 重要合营企业的主要财务信息

其他说明

①山东歌尔谷崧精密工业有限公司2013年度为公司联营企业，因2014年6月公司追加投资后变更为公司控股子公司。

②安捷利实业有限公司为公司2014年度新增联营企业。

(3) 重要联营企业的主要财务信息

项 目	年末余额/本年发生额	年初余额/上年发生额
	安捷利实业有限公司	山东歌尔谷崧精密工业有限公
流动资产	250,037,868.59	85,380,472.38
非流动资产	386,698,551.91	38,472,397.65
资产合计	636,736,420.50	123,852,870.03
流动负债	192,502,424.01	17,934,460.03
非流动负债	33,217,737.96	
负债合计	225,720,161.97	17,934,460.03
少数股东权益	2,992,183.91	
归属于母公司股东权益	408,024,074.62	105,918,410.00
按持股比例计算的净资产份额	120,203,892.38	51,900,020.90
调整事项		
—商誉		

项 目	年末余额/本年发生额	年初余额/上年发生额
	安捷利实业有限公司	山东歌尔谷崧精密工业有限公
—内部交易未实现利润		
—其他		
对联营企业权益投资的账面价值	122,103,364.55	51,900,020.90
存在公开报价的联营企业权益投资的公允价值	293,757,517.31	
营业收入	492,743,790.84	52,722,522.65
净利润	23,734,291.56	10,824,818.04
终止经营的净利润		
其他综合收益	-8,931,945.12	
综合收益总额	14,802,346.44	10,824,818.04
本年度收到的来自联营企业的股利		

(4) 不重要的合营企业和联营企业的汇总财务信息

单位：元

	期末余额/本期发生额	期初余额/上期发生额
合营企业：	--	--
下列各项按持股比例计算的合计数	--	--
联营企业：	--	--
下列各项按持股比例计算的合计数	--	--

(5) 合营企业或联营企业向本公司转移资金的能力存在重大限制的说明

无。

(6) 合营企业或联营企业发生的超额亏损

无。

(7) 与合营企业投资相关的未确认承诺

无。

(8) 与合营企业或联营企业投资相关的或有负债

无。

4、重要的共同经营

无。

5、在未纳入合并财务报表范围的结构化主体中的权益

未纳入合并财务报表范围的结构化主体的相关说明：

无。

6、其他

无。

十、与金融工具相关的风险

本公司的主要金融工具包括股权投资、应收账款、借款、应付账款、可转换公司债券等，各项金融工具的详细情况说明见本附注六相关项目。与这些金融工具有关的风险，以及本公司为降低这些风险所采取的风险管理政策如下所述。本公司管理层对这些风险敞口进行管理和监控以确保将上述风险控制在限定的范围之内。

本公司采用敏感性分析技术分析风险变量的合理、可能变化对当期损益或股东权益可能产生的影响。由于任何风险变量很少孤立地发生变化，而变量之间存在的相关性对某一风险变量的变化的最终影响金额将产生重大作用，因此下述内容是在假设每一变量的变化是在独立的情况下进行的。

（一）风险管理目标和政策

本公司从事风险管理的目标是在风险和收益之间取得适当的平衡，将风险对本公司经营业绩的负面影响降低到最低水平，使股东及其其他权益投资者的利益最大化。基于该风险管理目标，本公司风险管理的基本策略是确定和分析本公司所面临的各种风险，建立适当的风险承受底线和进行风险管理，并及时可靠地对各种风险进行监督，将风险控制在限定的范围之内。

1、市场风险

（1）外汇风险

外汇风险指因汇率变动产生损失的风险。本公司承受外汇风险主要与美元有关，除本公司及几个下属子公司以美元、欧元、日元、越南盾、丹麦克朗进行采购和销售外，本公司的其他主要业务活动以人民币计价结算。于2014年12月31日，除下表所述资产或负债为美元余额外，本公司的资产及负债主要为人民币余额。该等外币余额的资产和负债产生的外汇风险可能对本公司的经营业绩产生影响。

单位：元

项目	年末数	年初数
----	-----	-----

货币资金	938,087,433.43	1,081,541,317.30
应收账款	3,538,390,378.90	3,516,086,192.44
预付款项	23,873,572.71	6,267,609.84
短期借款	1,167,627,613.29	1,561,190,422.27
应付账款	849,184,213.62	727,411,600.87
预收款项	730,137.92	4,591,975.72
一年内到期的非流动负债	367,140,000.00	
长期借款	1,474,018,811.61	

注：本公司密切关注汇率变动对本公司外汇风险的影响。公司出口销售比重较大，并且需进口一部分原材料，公司部分研发、生产及检测设备也需要从国外采购。公司出口销售和进口原材料以美元结算为主，美元贬值、人民币升值将会使进口原材料采购成本下降，但对公司产品在海外市场的竞争力带来不利的影响。综合原材料进口和产品出口情况，人民币对美元升值将使公司的盈利水平受到一定的影响。公司现已采取远期结售汇等措施化解汇率波动风险。

外汇风险敏感性分析：

在其他变量不变的情况下，汇率可能发生的合理变动对当期损益和股东权益的税前影响如下：

项目	汇率变动	本年度		上年度	
		对净利润的影响	对股东权益的影响	对净利润的影响	对股东权益的影响
美元	对人民币升值3%	16,230,320.91	15,722,004.73	58,719,101.64	58,063,356.18
美元	对人民币贬值3%	-16,230,320.91	-15,722,004.73	-58,719,101.64	-58,063,356.18

(2) 利率风险—现金流量变动风险

本公司因利率变动引起金融工具现金流量变动的风险主要与浮动利率银行借款有关。目前本公司的银行借款利率主要为固定利率。

利率风险敏感性分析：

利率风险敏感性分析基于下述假设：

- 市场利率变化影响可变利率金融工具的利息收入或费用；
- 对于以公允价值计量的固定利率金融工具，市场利率变化仅仅影响其利息收入或费用；
- 对于指定为套期工具的衍生金融工具，市场利率变化影响其公允价值，并且所有利率套期预计都是高度有效的；
- 以资产负债表日市场利率采用现金流量折现法计算衍生金融工具及其他金融资产和负债的公允价值变化。

在上述假设的基础上，在其他变量不变的情况下，利率可能发生的合理变动对当期损益和股东权益的税前影响如下：

单位：元

项目	利率变动	本年度		上年度	
		对净利润的影响	对股东权益的影响	对净利润的影响	对股东权益的影响
银行借款	增加10%	-16,599,231.15	-16,488,127.75	-12,464,273.70	-12,392,154.70
银行借款	减少10%	16,599,231.15	16,488,127.75	12,464,273.70	12,392,154.70

(3) 其他价格风险

无。

2、信用风险

2014年12月31日，可能引起本公司财务损失的最大信用风险敞口主要来自于合同另一方未能履行义务而导致本公司金融资产产生的损失。

为降低信用风险，本公司成立了一个小组负责确定信用额度、进行信用审批，并执行其他监控程序以确保采取必要的措施回收过期债权。此外，本公司在中国出口信用保险公司对应收账款投保了信用保险，保障了货款回收质量。因此，本公司管理层认为本公司所承担的信用风险已经大为降低。

本公司的流动资金存放在信用评级较高的银行，故流动资金的信用风险较低。

本公司采用了必要的政策确保所有销售客户均具有良好的信用记录。

3、流动风险

管理流动风险时，本公司保持管理层认为充分的现金及现金等价物并对其进行监控，以满足本公司经营需要，并降低现金流量波动的影响。本公司管理层对银行借款的使用情况进行监控并确保遵守借款协议。

本公司将银行借款、发行权益工具作为主要资金来源。2014年12月31日，本公司尚未使用的银行授信额度为人民币6,814,018,886.71元(2013年12月31日：人民币3,748,407,565.03元)。

(二) 金融资产转移

无。

(三) 金融资产与金融负债的抵销

无。

十一、公允价值的披露

不适用。

十二、关联方及关联交易

1、本企业的母公司情况

母公司名称	注册地	业务性质	注册资本	母公司对本企业	母公司对本企业
-------	-----	------	------	---------	---------

				的持股比例	的表决权比例
潍坊歌尔集团有限公司	潍坊	股权投资管理	2,248 万元	28.16%	28.16%

本企业的母公司情况的说明

本公司的母公司和最终母公司是潍坊歌尔集团有限公司。本企业最终控制方是潍坊歌尔集团有限公司。

2、本企业的子公司情况

本企业子公司的情况详见附注九、1、在子公司中的权益。

3、本企业合营和联营企业情况

本企业重要的合营或联营企业详见附注九、3、在合营企业或联营企业中的权益。

4、其他关联方情况

其他关联方名称	其他关联方与本企业关系
姜滨	实际控制人、本公司董事长
胡双美	实际控制人的一致行动人、副总经理
潍坊歌尔庄园有限公司	同一实际控制人
潍坊歌尔家园装饰工程有限公司	同一实际控制人
潍坊歌尔家园置业有限公司	同一实际控制人
潍坊歌尔物业服务有限公司	同一实际控制人
山东歌尔谷崧精密工业有限公司	原为公司的联营企业，2014年6月公司因追加投资取得该公司的控制权变更为公司的控股子公司，并于2014年8月该公司名称变更为"歌崧光学精密工业有限公司"
宋青林	前监事会主席
孙红斌	监事会主席
姚荣国	前监事
孙伟华	前董事
段会祿	副总经理、财务总监
宫见棠	董事、高级副总经理
姜龙	副董事长、总经理
徐海忠	董事、高级副总经理

5、关联交易情况

(1) 购销商品、提供和接受劳务的关联交易

采购商品/接受劳务情况表

单位：元

关联方	关联交易内容	本期发生额	上期发生额
潍坊歌尔家园装饰工程有限公司	接受劳务	2,395,119.19	562,114.40
山东歌尔谷崧精密工业有限公司	购买商品	21,315,985.52	51,948,839.20
潍坊歌尔庄园有限公司	购买商品	91,381.00	451,986.09
潍坊歌尔物业服务有限公司	接受劳务	269,955.00	
潍坊歌尔家园置业有限公司	购买资产	21,227,741.00	
安捷利实业有限公司	购买商品	31,943,384.62	

出售商品/提供劳务情况表

单位：元

关联方	关联交易内容	本期发生额	上期发生额
山东歌尔谷崧精密工业有限公司	销售商品	2,919,016.98	11,677,507.26

(2) 关联受托管理/承包及委托管理/出包情况

无。

(3) 关联租赁情况

本公司作为出租方：

单位：元

承租方名称	租赁资产种类	本期确认的租赁收入	上期确认的租赁收入
山东歌尔谷崧精密工业有限公司	房屋	900,637.50	739,410.00

(4) 关联担保情况

本公司作为担保方

单位：元

被担保方	担保金额	担保起始日	担保到期日	担保是否已经履行完毕（注）
潍坊歌尔	18,000,000.00	2007年02月14日	2015年02月13日	否
香港歌尔泰克	12,238,000.00	2013年11月08日	2014年11月10日	是
香港歌尔泰克	12,238,000.00	2013年12月23日	2014年12月24日	是
越南歌尔	7,937,225.85	2013年12月10日	2014年03月12日	是

越南歌尔	1,096,388.16	2013 年 12 月 11 日	2014 年 03 月 12 日	是
香港歌尔泰克	12,238,000.00	2014 年 02 月 10 日	2014 年 05 月 08 日	是
香港歌尔泰克	12,238,000.00	2014 年 05 月 08 日	2014 年 08 月 08 日	是
香港歌尔泰克	12,238,000.00	2014 年 08 月 08 日	2014 年 11 月 05 日	是
香港歌尔泰克	12,238,000.00	2014 年 03 月 24 日	2014 年 06 月 24 日	是
香港歌尔泰克	12,238,000.00	2014 年 06 月 24 日	2014 年 09 月 24 日	是
香港歌尔泰克	12,238,000.00	2014 年 09 月 24 日	2014 年 12 月 19 日	是
香港歌尔泰克	12,238,000.00	2014 年 12 月 19 日	2015 年 03 月 19 日	否
香港歌尔泰克	91,785,000.00	2014 年 01 月 24 日	2014 年 04 月 24 日	是
香港歌尔泰克	91,785,000.00	2014 年 04 月 24 日	2014 年 07 月 24 日	是
香港歌尔泰克	91,785,000.00	2014 年 07 月 24 日	2014 年 10 月 24 日	是
香港歌尔泰克	91,785,000.00	2014 年 10 月 24 日	2015 年 01 月 22 日	否
香港歌尔泰克	18,357,000.00	2014 年 02 月 26 日	2014 年 05 月 27 日	是
香港歌尔泰克	18,357,000.00	2014 年 05 月 27 日	2014 年 08 月 25 日	是
香港歌尔泰克	18,357,000.00	2014 年 08 月 27 日	2014 年 11 月 28 日	是
香港歌尔泰克	18,357,000.00	2014 年 11 月 28 日	2015 年 02 月 18 日	否
香港歌尔泰克	15,297,500.00	2014 年 03 月 28 日	2014 年 06 月 30 日	是
香港歌尔泰克	15,297,500.00	2014 年 06 月 30 日	2014 年 09 月 30 日	是
香港歌尔泰克	15,297,500.00	2014 年 09 月 30 日	2014 年 12 月 31 日	是
香港歌尔泰克	15,297,500.00	2014 年 12 月 31 日	2015 年 03 月 27 日	否
香港歌尔泰克	12,238,000.00	2014 年 07 月 31 日	2014 年 10 月 28 日	是
香港歌尔泰克	12,238,000.00	2014 年 10 月 28 日	2015 年 01 月 30 日	否
香港歌尔泰克	18,357,000.00	2014 年 09 月 22 日	2014 年 12 月 23 日	是
香港歌尔泰克	18,357,000.00	2014 年 12 月 23 日	2015 年 03 月 24 日	否
香港歌尔泰克	12,238,000.00	2014 年 12 月 09 日	2015 年 03 月 09 日	否
香港歌尔泰克	61,190,000.00	2014 年 01 月 24 日	2014 年 07 月 24 日	是
香港歌尔泰克	61,190,000.00	2014 年 07 月 24 日	2014 年 10 月 24 日	是
香港歌尔泰克	61,190,000.00	2014 年 10 月 24 日	2015 年 01 月 26 日	是
香港歌尔泰克	19,834,371.36	2014 年 10 月 29 日	2015 年 01 月 29 日	否
香港歌尔泰克	18,488,001.67	2014 年 11 月 19 日	2015 年 02 月 23 日	否
香港歌尔泰克	17,638,072.57	2014 年 11 月 27 日	2015 年 02 月 27 日	否
越南歌尔	4,039,660.82	2014 年 01 月 10 日	2014 年 04 月 11 日	是
越南歌尔	4,521,663.08	2014 年 02 月 18 日	2014 年 05 月 20 日	是
越南歌尔	13,201,642.88	2014 年 04 月 16 日	2014 年 07 月 16 日	是

越南歌尔	4,848,140.97	2014 年 07 月 07 日	2014 年 10 月 07 日	是
越南歌尔	9,398,290.14	2014 年 07 月 17 日	2014 年 10 月 17 日	是

本公司作为被担保方

单位：元

担保方	担保金额	担保起始日	担保到期日	担保是否已经履行完毕（注）
歌尔集团	100,000,000.00	2013 年 05 月 08 日	2014 年 05 月 07 日	是
歌尔集团	140,000,000.00	2013 年 07 月 11 日	2014 年 07 月 10 日	是
歌尔集团	90,000,000.00	2013 年 03 月 27 日	2014 年 03 月 26 日	是
歌尔集团	100,000,000.00	2013 年 04 月 25 日	2014 年 04 月 25 日	是
歌尔集团	61,190,000.00	2013 年 04 月 11 日	2014 年 04 月 11 日	是
歌尔集团	9,875,246.04	2013 年 09 月 04 日	2014 年 03 月 03 日	是
歌尔集团	9,882,900.00	2014 年 09 月 01 日	2015 年 02 月 27 日	否

注：担保是否履行完毕为截至报告期末的履行情况。

（5）关联方资金拆借

无。

（6）关联方资产转让、债务重组情况

无。

（7）关键管理人员报酬

无。

（8）其他关联交易

关联方	关联交易内容	本年申购金额	年末余额
姜滨	申购可转债	512,926,200	
宋青林	申购可转债	2,160,000	
孙红斌	申购可转债	11,369,200	
姚荣国	申购可转债	7,775,800	
孙伟华	申购可转债	8,784,300	
胡双美	申购可转债	17,688,200	
段会禄	申购可转债	4,885,500	
宫见棠	申购可转债	9,283,500	

姜龙	申购可转债	103,633,400	
歌尔集团	申购可转债	537,500,000	440,793,700

6、关联方应收应付款项

(1) 应收项目

单位：元

项目名称	关联方	期末余额		期初余额	
		账面余额	坏账准备	账面余额	坏账准备
应收账款	山东歌尔谷崧精密工业有限公司			2,431,682.72	243,168.27

(2) 应付项目

单位：元

项目名称	关联方	期末账面余额	期初账面余额
应付账款	潍坊歌尔家园装饰工程有限公司	318,250.00	183,388.89
应付账款	山东歌尔谷崧精密工业有限公司		12,828,371.81
应付账款	潍坊歌尔庄园有限公司	16,463.00	319,250.31
应付账款	安捷利实业有限公司	10,225,724.28	

7、关联方承诺

无。

8、其他

无。

十三、股份支付

1、股份支付总体情况

√ 适用 □ 不适用

单位：元

公司本期授予的各项权益工具总额	0.00
公司本期行权的各项权益工具总额	0.00
公司本期失效的各项权益工具总额	0.00
公司期末发行在外的股票期权行权价格	截至 2014 年 12 月 31 日，本公司发行在外的股票期权行权价格分

的范围和合同剩余期限	别为每股 41.17 元、26.02 元，期限分别为自 2013 年 12 月 30 日起 60 个月、自 2014 年 12 月 30 日起 48 个月。
公司期末发行在外的其他权益工具行权价格的范围和合同剩余期限	无

其他说明

2014年12月30日，公司授予67名激励对象246.70万份预留股票期权，预留股票期权的行权价格为每股26.02元，期限自2014年12月30日起48个月。

2、以权益结算的股份支付情况

适用 不适用

单位：元

授予日权益工具公允价值的确定方法	根据 Black-Scholes 模型估计股票期权的公允价值
可行权权益工具数量的确定依据	在等待期内每个资产负债表日，根据最新取得的可行权职工人数变动等后续信息做出最佳估计，修正预计可行权的权益工具数量。在可行权日，最终预计可行权权益工具的数量与实际可行权工具的数量一致。
本期估计与上期估计有重大差异的原因	无
以权益结算的股份支付计入资本公积的累计金额	87,060,000.00
本期以权益结算的股份支付确认的费用总额	87,060,000.00

3、以现金结算的股份支付情况

适用 不适用

4、股份支付的修改、终止情况

无。

5、其他

无。

十四、承诺及或有事项

1、重要承诺事项

资产负债表日存在的重要承诺：

无。

2、或有事项

(1) 资产负债表日存在的重要或有事项

(1) 未决诉讼仲裁形成的或有负债及其财务影响

① Knowles Electronics, LLC (以下简称“Knowles”) 于2013年6月在美国伊利诺伊州北部地区法院起诉本公司及本公司全资子公司歌尔电子(美国)有限公司, 控称公司销售到美国的部分MEMS麦克风产品侵犯了其7,439,616、8,018,049和8,121,331号美国专利。原告要求:1)宣告被告直接和间接侵犯了而且正在继续直接和间接侵犯其美国专利。2)禁止被告直接和间接侵犯其美国专利。3)给予原告适当的赔偿(未明确具体赔偿金额)。同时,原告在向ITC申请337调查的通知中要求ITC发布有限排除令和有限禁止令禁止相关产品进口美国和在美国销售。

公司是全球声学器件领域领导厂商,总部设在山东省潍坊市。Knowles是公司的主要竞争对手之一。自2006年起,Knowles在美国先后向全球多家MEMS麦克风厂家发起专利诉讼,但美国专利局对Knowles专利的有效性相继做出不利判决。

ITC于2013年7月决定立案,美国专利商标局于2014年3月对Knowles在美国ITC起诉公司的三项专利中的7,439,616和8,121,331做出初步裁定,认为这两项专利有合理的可能有效。另外,美国专利商标局审查员在最终审查意见书中判定Knowles在美国起诉公司的8,018,049专利无效。2014年5月,ITC完成对Knowles起诉本公司的开庭审理工作。美国伊利诺伊州北部地区法院决定在ITC案终结之前,暂时中止案件审理。

② 2013年7月29日,Knowles向苏州市中级人民法院提出歌尔声学侵犯其发明专利权的诉讼请求;2013年8月2日,苏州市中级人民法院受理Knowles与歌尔声学侵犯发明权专利纠纷一案;2014年2月25日,本案进行听证。2014年3月5日中国知识产权局专利复审委员会判定Knowles在苏州市中级人民法院起诉公司的200580028321.1号中国专利全部无效。苏州市中级人民法院于2014年4月16日当庭依法驳回Knowles在中国对公司的起诉。

③ 2013年7月,本公司发现楼氏电子(苏州)有限公司(Knowles Electronics, LLC在中国的MEMS麦克风制造工厂)在生产MEMS麦克风产品时,采用了公司专利技术,侵犯了公司专利权。为保证自身合法权益不受侵犯,维护自身知识产权,公司向楼氏电子(苏州)有限公司和潍坊三联家电有限公司提起了侵权诉讼。2013年7月12日,公司收到潍坊市中级人民法院出具的《受理案件通知书》[(2013)潍知初字第253、254、255、256、257号]。该诉讼于2014年1月10日在潍坊市中级人民法院开庭。

针对上述案件涉及的五项中国专利无效,中国知识产权局陆续作出决定,目前公司的五项中国专利均处于有效状态(其中256号案件涉及的200820187748.7专利、253号案件涉及的201020180613.5专利、257号案件涉及的200510115448.9专利等三项专利的请求被复审委驳回并继续维持专利有效,Knowles继续上诉至

北京市第一中级人民法院)。

2014年4月22日及2014年5月7日，公司分别收到潍坊市中级人民法院针对涉案专利为201020515145.2的(2013)潍知初字第255号案件、涉案专利为200820187748.7的(2013)潍知初字第256号案件判决，判定Knowles产品侵犯公司专利，勒令Knowles停止生产、销售侵权产品，并赔偿公司人民币共计七千四百四十万元。其他三项专利案件仍在审理中。

2015年2月13日，公司同Knowles就 MEMS 麦克风相关专利诉讼达成协议：就双方(含子公司)之间所有未决的专利诉讼达成全球性的和解，同时双方将建立深层次的业务关系。公司同Knowles相关诉讼事项结束，有利于公司减少相关诉讼管理费用支出；同Knowles达成专利诉讼和解和业务关系的建立，有利于公司 MEMS 麦克风业务竞争力提升，能够为客户提供更优质的产品和服务。

(2) 为其他单位提供债务担保形成的或有负债及其财务影响

本公司除如附注十一、5所述的对子公司潍坊歌尔、香港歌尔泰克、越南歌尔提供的担保外，无为其他单位提供债务担保。

(3) 与合营企业或联营企业投资相关的或有负债

无。

(2) 公司没有需要披露的重要或有事项，也应予以说明

公司不存在需要披露的重要或有事项。

3、其他

截至2014年12月31日，本公司无需要披露的重大承诺事项。

十五、资产负债表日后事项

1、重要的非调整事项

无。

2、利润分配情况

单位：元

拟分配的利润或股利	1.00
经审议批准宣告发放的利润或股利	1.00

3、销售退回

无。

4、其他资产负债表日后事项说明

经2015年1月26日公司第三届董事会第十六次会议决议，为了加快公司发展，增强控股子公司越南歌尔的生产能力，同意公司以自有资金对控股子公司歌尔电子（越南）有限公司增加投资3,200万美元。本次增资前公司持有歌尔电子（越南）有限公司90%的股份，本次增资后公司的持股比例上升到98%，另一股东 TRAVICE CO., LTD 原始出资80万美元，本次不增加投资，持有2%的股权。截至本报告日，上述投资业务尚未完成。

十六、其他重要事项

1、前期会计差错更正

（1）追溯重述法

不适用。

（2）未来适用法

不适用。

2、债务重组

无。

3、资产置换

（1）非货币性资产交换

无。

（2）其他资产置换

无。

4、年金计划

无。

5、终止经营

无。

6、分部信息

(1) 报告分部的确定依据与会计政策

不适用。

(2) 报告分部的财务信息

不适用

(3) 公司无报告分部的，或者不能披露各报告分部的资产总额和负债总额的，应说明原因。

不适用。

(4) 其他说明

无。

7、其他对投资者决策有影响的重要交易和事项

无。

8、其他

无。

十七、母公司财务报表主要项目注释

1、应收账款

(1) 应收账款分类披露

单位：元

类别	期末余额					期初余额				
	账面余额		坏账准备		账面价值	账面余额		坏账准备		账面价值
	金额	比例	金额	计提比例		金额	比例	金额	计提比例	
按信用风险特征组合计提坏账准备的应收账款	3,218,467,917.82	100.00%	52,240,428.50	1.62%	3,166,227,489.32	3,077,403,163.00	100.00%	57,675,737.60	1.87%	3,019,727,425.61

						21				
合计	3,218,467,917.82	100.00%	52,240,428.50	1.62%	3,166,227,489.32	3,077,403,163.21	100.00%	57,675,737.60	1.87%	3,019,727,425.61

期末单项金额重大并单项计提坏账准备的应收账款：

适用 不适用

组合中，按账龄分析法计提坏账准备的应收账款：

适用 不适用

单位：元

账龄	期末余额		
	应收账款	坏账准备	计提比例
1 年以内分项			
3 个月以内	2,511,440,682.98	25,114,406.83	1.00%
4-6 个月	487,154,294.46	24,357,714.72	5.00%
7-12 个月	26,404,174.11	2,640,417.41	10.00%
1 年以内小计	3,024,999,151.55	52,112,538.96	1.72%
1 至 2 年	65,731.38	19,719.41	30.00%
2 至 3 年	216,340.26	108,170.13	50.00%
合计	3,025,281,223.19	52,240,428.50	1.73%

确定该组合依据的说明：

已单独计提减值准备的应收账款除外，公司根据以前年度与之相同或相类似的、按账龄段划分的具有类似信用风险特征的应收账款组合的实际损失率为基础，结合现时情况分析法确定坏账准备计提的比例。

组合中，采用余额百分比法计提坏账准备的应收账款：

适用 不适用

组合中，采用其他方法计提坏账准备的应收账款：

(2) 本期计提、收回或转回的坏账准备情况

本期计提坏账准备金额-4,511,033.04 元；本期收回或转回坏账准备金额 0.00 元。

(3) 本期实际核销的应收账款情况

单位：元

项目	核销金额
----	------

实际核销的应收账款	924,276.06
-----------	------------

其中重要的应收账款核销情况：

无。

应收账款核销说明：

无。

(4) 按欠款方归集的期末余额前五名的应收账款情况

本公司本年按欠款方归集的年末余额前五名应收账款汇总金额为2,054,120,750.88元，占应收账款年末余额合计数的比例为63.82%，相应计提的坏账准备年末余额汇总金额为35,443,000.03元。

(5) 因金融资产转移而终止确认的应收账款

金融资产转移方式	终止确认的应收账款金额	与终止确认相关的损失
买断式无追索权应收账款保理	370,395,054.87	4,417,304.95

(6) 转移应收账款且继续涉入形成的资产、负债金额

无。

2、其他应收款

(1) 其他应收款分类披露

单位：元

类别	期末余额					期初余额				
	账面余额		坏账准备		账面价值	账面余额		坏账准备		账面价值
	金额	比例	金额	计提比例		金额	比例	金额	计提比例	
按信用风险特征组合计提坏账准备的其他应收款	204,799,317.51	100.00%	419,268.18	0.20%	204,380,049.33	108,404,364.74	100.00%	768,202.38	0.71%	107,636,162.36
合计	204,799,317.51	100.00%	419,268.18	0.20%	204,380,049.33	108,404,364.74	100.00%	768,202.38	0.71%	107,636,162.36

期末单项金额重大并单项计提坏账准备的其他应收款：

适用 不适用

组合中，按账龄分析法计提坏账准备的其他应收款：

适用 不适用

单位：元

账龄	期末余额		
	其他应收款	坏账准备	计提比例
1 年以内分项			
其中：3 个月以内	11,290,317.92	112,903.18	1.00%
4-6 个月	31,100.00	1,555.00	5.00%
7-12 个月	1,004,300.00	100,430.00	10.00%
1 年以内小计	12,325,717.92	214,888.18	1.74%
1 至 2 年	19,100.00	5,730.00	30.00%
2 至 3 年	4,300.00	2,150.00	50.00%
3 年以上	196,500.00	196,500.00	100.00%
合计	12,545,617.92	419,268.18	3.34%

确定该组合依据的说明：

已单独计提减值准备的应收款项除外，公司根据以前年度与之相同或相类似的、按账龄段划分的具有类似信用风险特征的应收款项组合的实际损失率为基础，结合现时情况分析法确定坏账准备计提的比例。

组合中，采用余额百分比法计提坏账准备的其他应收款：

适用 不适用

组合中，采用其他方法计提坏账准备的其他应收款：

适用 不适用

(2) 本期计提、收回或转回的坏账准备情况

本期计提坏账准备金额-248,934.20 元；本期收回或转回坏账准备金额 0.00 元。

其中本期坏账准备转回或收回金额重要的：

无。

(3) 本期实际核销的其他应收款情况

单位：元

项目	核销金额
实际核销的应收账款	100,000.00

其中重要的其他应收款核销情况：

无。

(4) 其他应收款按款项性质分类情况

单位：元

款项性质	期末账面余额	期初账面余额
往来款项	192,278,103.14	103,497,366.53
应收出口退税款	8,047,512.62	
保证金及押金	3,857,269.00	3,262,180.00
备用金	40,000.00	578,555.28
其他	576,432.75	1,066,262.93
合计	204,799,317.51	108,404,364.74

(5) 按欠款方归集的期末余额前五名的其他应收款情况

单位：元

单位名称	款项的性质	期末余额	账龄	占其他应收款期	坏账准备期末余
关联方	往来款项	78,000,000.00	7-12 个月, 1-2	38.09%	
关联方	往来款项	60,548,828.16	3 个月之内	29.56%	
关联方	往来款项	26,000,000.00	7-12 个月, 1-2	12.69%	
关联方	往来款项	15,658,000.00	1-2 年	7.65%	
关联方	往来款项	11,835,837.53	1-2 年	5.78%	
合计	--	192,042,665.69	--	93.77%	

(6) 涉及政府补助的应收款项

无。

(7) 因金融资产转移而终止确认的其他应收款

无。

(8) 转移其他应收款且继续涉入形成的资产、负债金额

无。

3、长期股权投资

单位：元

项目	期末余额			期初余额		
	账面余额	减值准备	账面价值	账面余额	减值准备	账面价值
对子公司投资	1,616,640,551.97		1,616,640,551.97	1,123,695,421.53		1,123,695,421.53
对联营、合营企业投资				51,900,020.90		51,900,020.90

合计	1,616,640,551.97		1,616,640,551.97	1,175,595,442.43		1,175,595,442.43
----	------------------	--	------------------	------------------	--	------------------

(1) 对子公司投资

单位：元

被投资单位	期初余额	本期增加	本期减少	期末余额	本期计提减值	减值准备期末
潍坊歌尔	755,206,169.62			755,206,169.62		
歌尔光电	15,300,000.00			15,300,000.00		
歌尔科技	20,000,000.00			20,000,000.00		
歌尔贸易	50,000,000.00			50,000,000.00		
沂水歌尔	30,000,000.00			30,000,000.00		
歌尔精密	30,000,000.00			30,000,000.00		
歌崧光学		151,162,190.72		151,162,190.72		
北京歌尔	-1,581,164.66			-1,581,164.66		
青岛歌尔	5,000,000.00			5,000,000.00		
深圳歌尔	97,980.97			97,980.97		
深圳路加德	4,002,592.81			4,002,592.81		
潍坊路加	5,072,733.09			5,072,733.09		
越南歌尔	19,808,379.61	24,610,000.00		44,418,379.61		
韩国歌尔	14,718,266.09	14,244,880.72		28,963,146.81		
美国歌尔	64,409,973.80	5,032,258.00		69,442,231.80		
芬兰歌尔	24,250,485.50	3,683,120.00		27,933,605.50		
台湾歌尔	48,836,795.00	17,037,131.00		65,873,926.00		
日本歌尔	38,573,209.70	12,494,200.00		51,067,409.70		
上海歌尔		10,000,000.00		10,000,000.00		
Dynaudio		254,681,350.00		254,681,350.00		
合计	1,123,695,421.53	492,945,130.44		1,616,640,551.97		

(2) 对联营、合营企业投资

单位：元

投资单	期初余	本期增减变动	期末余	减值准
-----	-----	--------	-----	-----

		追加投资	减少投资	权益法下确认的投资损益	其他综合收益调整	其他权益变动	宣告发放现金股利或利润	计提减值准备	其他		
一、合营企业											
二、联营企业											
山东歌尔谷崧精密工业有限公司	51,900,020.90			-3,697,830.18					-48,202,190.72		
小计	51,900,020.90			-3,697,830.18					-48,202,190.72		
合计	51,900,020.90			-3,697,830.18					-48,202,190.72		

(3) 其他说明

无。

4、营业收入和营业成本

单位：元

项目	本期发生额		上期发生额	
	收入	成本	收入	成本
主营业务	8,712,724,215.61	6,249,874,545.51	7,203,590,149.01	5,303,096,599.10
其他业务	512,198,517.84	396,231,621.92	420,501,617.54	286,035,912.87
合计	9,224,922,733.45	6,646,106,167.43	7,624,091,766.55	5,589,132,511.97

5、投资收益

单位：元

项目	本期发生额	上期发生额
成本法核算的长期股权投资收益	274,838,840.32	224,278,785.43
权益法核算的长期股权投资收益	-3,697,830.18	5,304,160.84
处置长期股权投资产生的投资收益		33,481.63
合计	271,141,010.14	229,616,427.90

6、其他

无。

十八、补充资料

1、当期非经常性损益明细表

适用 不适用

单位：元

项目	金额	说明
非流动资产处置损益	-14,077,342.49	
计入当期损益的政府补助（与企业业务密切相关，按照国家统一标准定额或定量享受的政府补助除外）	78,825,214.34	
企业取得子公司、联营企业及合营企业的投资成本小于取得投资时应享有被投资单位可辨认净资产公允价值产生的收益	1,778,863.34	非同一控制下企业合并歌崧光学的合并价差
除上述各项之外的其他营业外收入和支出	15,159,584.87	
减：所得税影响额	12,561,805.78	
少数股东权益影响额	1,528,398.49	
合计	67,596,115.79	--

对公司根据《公开发行证券的公司信息披露解释性公告第 1 号——非经常性损益》定义界定的非经常性损益项目，以及把《公开发行证券的公司信息披露解释性公告第 1 号——非经常性损益》中列举的非经常性损益项目界定为经常性损益的项目，应说明原因。

适用 不适用

2、净资产收益率及每股收益

报告期利润	加权平均净资产收益率	每股收益	
		基本每股收益（元/股）	稀释每股收益（元/股）
归属于公司普通股股东的净利润	23.29%	1.09	1.09
扣除非经常性损益后归属于公司普通股股东的净利润	22.34%	1.04	1.04

3、境内外会计准则下会计数据差异

(1) 同时按照国际会计准则与按中国会计准则披露的财务报告中净利润和净资产差异情况

适用 不适用

(2) 同时按照境外会计准则与按中国会计准则披露的财务报告中净利润和净资产差异情况

适用 不适用

(3) 境内外会计准则下会计数据差异原因说明，对已经境外审计机构审计的数据进行差异调节的，应注明该境外机构的名称

4、会计政策变更相关补充资料

适 用 不适用

本公司根据财政部2014年发布的《企业会计准则第2号——长期股权投资（2014年修订）》等八项会计准则变更了相关会计政策并对比较财务报表进行了追溯重述，重述后的2013年1月1日、2013年12月31日合并资产负债表如下：

编制单位：歌尔声学股份有限公司

单位：人民币元

项目	2013.01.01	2013.12.31	2014.12.31
流动资产：			
货币资金	1,610,114,999.69	2,122,386,510.50	4,756,252,116.74
结算备付金			
拆出资金			
以公允价值计量且其变动计入当期损益的金融资产			
衍生金融资产			
应收票据	6,229,026.60	31,247,927.68	62,730,986.16
应收账款	2,167,719,228.69	3,755,521,387.68	4,152,935,992.00
预付款项	130,454,754.15	60,884,479.74	95,407,885.92
应收保费			
应收分保账款			
应收分保合同准备金			
应收利息			
应收股利			
其他应收款	19,677,750.83	18,035,577.82	39,912,065.10

买入返售金融资产			
存货	657,546,659.85	1,177,987,887.47	1,612,840,054.14
划分为持有待售的资产			
一年内到期的非流动资产		682,140.71	
其他流动资产			53,051,703.79
流动资产合计	4,591,742,419.81	7,166,745,911.60	10,773,130,803.85
非流动资产：			
发放贷款及垫款			
可供出售金融资产			
持有至到期投资			
长期应收款			
长期股权投资	23,075,860.06	51,900,020.90	122,103,364.55
投资性房地产			
固定资产	3,317,692,048.52	4,138,984,821.23	5,120,578,551.16
在建工程	782,775,597.34	542,176,171.34	447,342,197.45
工程物资			
固定资产清理			
生产性生物资产			
油气资产			
无形资产	545,371,562.41	583,482,127.57	1,041,683,110.22
开发支出	42,059,708.87	65,342,087.64	86,940,887.92
商誉	2,710,111.92	2,710,111.92	74,509,081.14
长期待摊费用	70,299,644.11	15,867,621.82	60,039,658.36
递延所得税资产	14,473,707.25	20,497,833.15	25,601,729.00
其他非流动资产		8,692,560.66	5,807,370.00
非流动资产合计	4,798,458,240.48	5,429,653,356.23	6,984,605,949.80
资产总计	9,390,200,660.29	12,596,399,267.83	17,757,736,753.65
流动负债：			
短期借款	2,230,756,925.42	3,204,453,268.31	2,451,947,530.75
向中央银行借款			
吸收存款及同业存放			
拆入资金			
以公允价值计量且其变动计入当期损益的金融负债			

衍生金融负债			
应付票据	83,714,483.51	47,392,338.79	97,873,046.69
应付账款	1,525,476,689.90	2,549,762,378.46	2,289,287,090.28
预收款项	4,809,069.95	9,387,466.46	30,985,221.79
卖出回购金融资产款			
应付手续费及佣金			
应付职工薪酬	152,853,580.21	220,016,998.05	228,006,006.15
应交税费	23,112,389.28	34,220,181.15	75,137,356.50
应付利息	159,462.32	9,108,743.29	9,861,443.63
应付股利			
其他应付款	7,077,113.82	18,183,967.39	65,487,993.43
应付分保账款			
保险合同准备金			
代理买卖证券款			
代理承销证券款			
划分为持有待售的负债			
一年内到期的非流动负债	62,000,000.00	37,000,000.00	380,605,162.50
其他流动负债			
流动负债合计	4,089,959,714.41	6,129,525,341.90	5,629,190,851.72
非流动负债：			
长期借款	43,000,000.00	6,000,000.00	1,513,819,772.52
应付债券			2,048,780,468.17
其中：优先股			
永续债			
长期应付款			
长期应付职工薪酬			
专项应付款			
预计负债			
递延收益	19,000,000.00	42,070,000.00	41,164,666.66
递延所得税负债			2,779,312.50
其他非流动负债			
非流动负债合计	62,000,000.00	48,070,000.00	3,606,544,219.85
负债合计	4,151,959,714.41	6,177,595,341.90	9,235,735,071.57
所有者权益：			

股本	848,016,733.00	1,526,430,119.00	1,526,430,119.00
其他权益工具			410,375,246.28
其中：优先股			
永续债			
资本公积	2,649,814,901.65	1,962,722,815.65	2,049,775,423.96
减：库存股			
其他综合收益	-4,254,034.68	-4,363,661.18	-10,325,882.82
专项储备			
盈余公积	186,107,173.15	313,779,475.69	455,299,772.06
一般风险准备			
未分配利润	1,484,406,388.97	2,536,158,056.95	3,899,383,007.78
归属于母公司所有者权益合计	5,164,091,162.09	6,334,726,806.11	8,330,937,686.26
少数股东权益	74,149,783.79	84,077,119.82	191,063,995.82
所有者权益合计	5,238,240,945.88	6,418,803,925.93	8,522,001,682.08
负债和所有者权益总计	9,390,200,660.29	12,596,399,267.83	17,757,736,753.65

5、其他

无。

第十二节 备查文件目录

（一）载有法定代表人、主管会计工作负责人、会计机构负责人（会计主管人员）签名并盖章的财务报表。

（二）载有会计师事务所盖章、注册会计师签名并盖章的审计报告原件。

（三）报告期内在中国证监会指定报纸上公开披露过的所有公司文件的正本及公告的原稿。

（四）在其它证券市场公布的年度报告。

公司应当在办公场所置备上述文件的原件。当中国证监会、证券交易所要求提供时，或股东依据法规或公司章程要求查阅时，公司应及时提供。

歌尔声学股份有限公司

董事长：姜滨

二〇一五年三月三十日